




# Anexos

## Abrir las Escuelas Paso a Paso

Orientaciones para establecimientos  
educacionales en la Araucanía





#CuidémonosEntreTodos



# Índice

Anexo 1: Protocolo de medidas sanitarias para Establecimientos de Educación Escolar.....	3
Anexo 2: Protocolo de limpieza y desinfección de jardines infantiles y establecimientos educacionales.....	6
Anexo 3: Protocolo de actuación ante casos confirmados de COVID-19 en los establecimientos educacionales.....	8
Anexo 4: Recomendaciones para docentes sobre medidas de higiene y seguridad en la sala de clases.....	10
Anexo 5: Planificación sugerida para implementar medidas de seguridad y protección de la comunidad escolar.....	11
Anexo 6: Acciones a implementar por equipos directivos y sostenedores previo al retorno a clases.....	19
Anexo 7: Recomendaciones para docentes.....	20
Anexo 8: Mitigando el impacto del COVID-19 sobre los aprendizajes.....	23
Anexo 9: Recursos para apoyar la educación presencial, remota y la innovación pedagógica.....	25
Anexo 10: Recomendaciones para encargados/as de convivencia escolar y profesionales psicosociales.....	27
Anexo 11: Planificación sugerida para implementar medidas de convivencia escolar y contención socioemocional.....	31
Anexo 12: Plan de apoyo al desarrollo de capacidades docentes y directivas-CPEIP.....	38
Anexo 13: Orientaciones para la implementación de la Priorización Curricular en forma remota y presencial.....	40
Anexo 14: Orientaciones para docentes y asistentes de la educación en torno a higiene y protección.....	48



# Anexo 1: Protocolo de medidas sanitarias para Establecimientos de Educación Escolar

Será responsabilidad de los establecimientos educacionales, la implementación de las siguientes medidas que buscan prevenir el contagio al interior del establecimiento.

## Organización jornada escolar

1.

Implementar **horarios diferidos de entrada y salida de los estudiantes**: En base a la distribución de la matrícula del establecimiento educacional y con el propósito de evitar aglomeraciones, se recomienda establecer horarios diferidos para entradas y salidas de clases según los distintos ciclos o niveles.

2.

Implementar **horarios diferidos de recreos por ciclos o niveles**: Definir horarios de recreos (puede ser por ciclos o niveles) que eviten aglomeraciones, y planificar la supervisión de los recreos por parte de adultos.

3.

**Organizar uso de baños**: Definir capacidad máxima del uso de baños durante la jornada escolar asegurando el distanciamiento social de al menos 1 metro. Supervisar que su uso se ajuste a la capacidad definida, evitando aglomeraciones, especialmente durante los recreos. Los baños deberán disponer de jabón líquido, y contar con imagen y señalética que refuerce el lavado de manos.

4.

**Organizar las salas de clases y espacios comunes** abiertos o cerrados, de manera de asegurar el distanciamiento social de al menos 1 metro entre las personas de la comunidad escolar

5.

**Evitar la concentración de más de 50 personas** en un espacio abierto o cerrado. Si en los espacios comunes, las condiciones del establecimiento impiden el cumplimiento de esta recomendación, se debe asegurar el cumplimiento del distanciamiento social de al menos 1 metro entre las personas.

6.

**Demarcar de manera visible** la distancia de al menos 1 metro en los lugares de espera, tales como los servicios higiénicos, casinos, entre otros.

7.

**Informar** a toda la comunidad educacional respecto de los protocolos establecidos para el funcionamiento del centro educacional en contexto Covid-19.

8.

**Evitar reuniones** presenciales de padres y apoderados.

9.

**Se debe recomendar a los apoderados controlar la temperatura** de los escolares diariamente antes de salir del domicilio, evaluando además la presencia de síntomas respiratorios. Si presenta temperatura sobre 37,8° C o síntomas respiratorios, acudir a un centro asistencial y no asistir al establecimiento educacional hasta que sea evaluado por un médico.

No se exigirá control de temperatura al ingreso de los establecimientos educacionales para no generar aglomeraciones innecesarias.



## Medidas preventivas

1.

**Ventilar salas de clases y espacios comunes cerrados:** Definir rutinas y encargados de ventilación de las salas de clases y espacios comunes cerrados, se recomienda realizarlos al menos 3 veces al día.

2.

**Eliminar los saludos** con contacto físico entre personas que impliquen besos, abrazos o cualquier contacto, reemplazándolos por rutinas de saludo a distancia.

3.

**Disponer de soluciones de alcohol gel** en las salas de clases y pasillos del establecimiento educacional, garantizando las medidas de seguridad en su manipulación.

4.

**Implementar rutinas de lavado** de manos frecuente y al menos antes de cada ingreso a la sala de clases.

5.

**Retirar la basura:** Disponer de la mayor cantidad posible de basureros con bolsas plásticas en su interior y que las bolsas de los basureros sean cambiadas más de una vez al día, eliminando la basura en forma diaria y segura.

6.

**Asegurar la limpieza e higiene** de las salas de clases y de los espacios comunes, de acuerdo al Protocolo de Limpieza y desinfección de establecimientos educacionales, disponible en [www.comunidadescolar.cl/wp-content/uploads/2020/05/Protocolo\\_Limpieza.pdf](http://www.comunidadescolar.cl/wp-content/uploads/2020/05/Protocolo_Limpieza.pdf)

7.

**Limpieza y desinfección** frecuente, al menos entre la jornada de mañana y tarde, de todas las superficies de contacto frecuente tales como, pisos barandas, manillas, interruptores, juguetes, recursos pedagógicos manipulables, entre otros.

8.

**Establecer normas:** deberá indicarse a toda la comunidad escolar normas básicas de convivencia, tales como:

- a. Uso de mascarillas dentro de los espacios cerrados con más de 10 personas, de acuerdo a lo establecido en la Resolución Exenta 282 del 16-04-2020 y sus modificaciones.
- b. Realización de clases de educación física en lugares ventilados, de preferencia al aire libre, manteniendo distancia de al menos 1 metro entre alumnos.
- c. Mantener informada a la comunidad respecto a cómo se limpia y desinfecta a diario el establecimiento, y los roles de los estudiantes en colaborar con la limpieza de sus artículos personales.

9.

**Comunicación efectiva y clara a la comunidad escolar:** Todas las medidas que tomará el establecimiento educacional deberán ser comunicadas antes del retorno, a la comunidad escolar, por mecanismos que aseguren su llegada a estudiantes y apoderados.

## Conceptos importantes

---

- Los casos confirmados o sospechosos, así como sus respectivos contactos estrechos dentro de la institución (definiciones en [www.minsal.cl](http://www.minsal.cl)), no deben asistir al establecimiento educacional hasta que se cumplan las condiciones establecidas por la Autoridad Sanitaria de acuerdo a cada caso.
- Cada establecimiento educacional que retome las actividades deberá informar a las Seremi de Salud correspondiente la fecha de inicio de clases, además de entregar información sobre las medidas preventivas a implementar.
- Finalmente, cabe mencionar que se debe mantener la privacidad de cualquier persona contagiada, tal como lo requiere la Ley sobre Protección de la Vida Privada del Ministerio Secretaría General de la Presidencia ([Ley 19.628](#)). Asimismo, se debe atender a lo establecido en la [Resolución N° 217](#), sobre las medidas sanitarias por brote de COVID-19, del Ministerio de Salud y sus modificaciones, junto con las sanciones establecidas en el [Libro X del Código Sanitario](#) y en el [Código Penal](#), según corresponda.
- Para más información, se sugiere revisar las medidas preventivas y recomendaciones publicadas en la página web del [Ministerio de Salud](#).

**Mantén la calma, actúa con  
responsabilidad y previene. Lava tus  
manos como si de ti dependiera la  
transmisión del virus.**

## Anexo 2: Protocolo de limpieza y desinfección de jardines infantiles y establecimientos educacionales

### Materiales necesarios

#### Artículos de Limpieza

- Jabón
- Dispensador de jabón
- Papel secante en rodillos
- Dispensador de papel secante en rodillos
- Paños de limpieza
- Envases vacíos para realizar diluciones de productos de limpieza y desinfección
- Productos Desinfectantes
- Soluciones de Hipoclorito de Sodio al 5%
- Alcohol Gel
- Dispensador de Alcohol Gel
- Alcohol etílico 70% (para limpieza de artículos electrónicos: computadores, teclados, etc.)
- Otros desinfectantes según especificaciones ISP

#### Artículos de Protección Personal

- Mascarillas.
- Guantes para labores de aseo desechables o reutilizables, resistentes, impermeables y de manga larga (no quirúrgicos).
- Traje Tyvek para el personal de aseo.
- Pechera desechable o reutilizable para el personal de aseo.
- Cofia (Personal manipulador de alimentos).
- Delantal para las damas y cotona para los varones (personal manipulador de alimentos).
- Botas antideslizantes (Personal manipulador de alimentos).
- Botiquín básico: termómetros, gasa esterilizada, apósitos, tijeras, cinta adhesiva, guantes quirúrgicos, mascarillas, alcohol gel, vendas, tela en triángulos para hacer diferentes tipos de vendajes, parches curitas.

### Desinfectante

Es importante señalar que el protocolo de desinfección del MINSAL tiene una leve orientación a privilegiar el uso del cloro doméstico, ya que habitualmente, es un producto de fácil acceso.

La concentración de Hipoclorito de Sodio del cloro comercial varía, por lo tanto, es muy importante observar la concentración que se señala en la etiqueta del envase.

Habitualmente el cloro comercial bordea el 5%.

Si se requiere utilizar otro desinfectante ya sea de uso doméstico o industrial, se debe asegurar que esté registrado en ISP y se deben seguir las recomendaciones de uso definidas por el fabricante y ratificadas por el ISP en el registro otorgado, las cuales están en la etiqueta y que indican la dilución que se debe realizar para la desinfección de superficies.

## Limpieza y desinfección antes del inicio de clases

Todos los establecimientos educacionales deben ser sanitizados al menos 24 horas antes del inicio a clases. Se debe limpiar y luego desinfectar todas las superficies.

- 1. Proceso de limpieza:** mediante la remoción de materia orgánica e inorgánica, usualmente mediante fricción, con la ayuda de detergentes o jabón, enjuagando posteriormente con agua para eliminar la suciedad por arrastre.
  - 2. Desinfección de superficies ya limpias:** con la aplicación de productos desinfectantes a través del uso de rociadores, toallas, paños de fibra o microfibra o trapadores, entre otros métodos.
    - Para los efectos de este protocolo, se recomienda el uso de hipoclorito de sodio al 0.1% o soluciones de hipoclorito de sodio al 5% (dilución 1:50 si se usa cloro doméstico a una concentración inicial de 5%. Lo anterior equivale a que por cada litro de agua, agregar 20cc de Cloro (4 cucharaditas) a una concentración de un 5%).
    - Para las superficies que podrían ser dañadas por el hipoclorito de sodio, se puede utilizar una concentración de etanol del 70%. En el caso de uso de etanol, se debe mantener lejos de la manipulación de los estudiantes.
    - Cuando se utilizan productos químicos para la limpieza, es importante mantener la instalación ventilada (por ejemplo, abrir las ventanas, si ello es factible) para proteger la salud del personal de limpieza y de los miembros de la comunidad.
    - Para efectuar la limpieza y desinfección, se debe privilegiar el uso de utensilios desechables. En el caso de utilizar utensilios reutilizables en estas tareas, estos deben desinfectarse utilizando los productos arriba señalados.
- En el caso de limpieza y desinfección de textiles, como cortinas, deben lavarse con un ciclo de agua caliente (90 ° C) y agregar detergente para la ropa.
  - Se debe priorizar la limpieza y desinfección de todas aquellas superficies que son manipuladas por los usuarios con alta frecuencia, como lo son: manillas, pasamanos, taza del inodoro, llaves de agua, superficies de las mesas, escritorios, superficies de apoyo, entre otras.
  - Se debe crear una rutina de limpieza y desinfección de los objetos que son frecuentemente tocados. Además, ante cualquier sospecha de contagio o contacto con persona contagiada se debe repetir la sanitización del establecimiento completo.
  - Esta limpieza y desinfección también aplica a los buses de transporte escolar.

## Anexo 3: Protocolo de actuación ante casos confirmados de COVID-19 en los establecimientos educacionales

### Ministerio de Salud – Ministerio de Educación

En caso de tener un caso sospechoso se debe aislar a la persona e inmediatamente asistir a un centro asistencial para tomar el examen PCR correspondiente. En caso de confirmarse uno o más casos de COVID-19 en la comunidad educativa del establecimiento, se deben seguir las siguientes instrucciones:

Tipo de Riesgo	Suspensión de Clases	Cuarentena
<p><b>Una persona que cohabita (contacto estrecho) con un caso confirmado de COVID-19 que es miembro de la comunidad educativa (estudiante, docente, funcionario/a).</b></p>	<p>No.</p>	<p>Debe cumplir con la medida de cuarentena por 14 días, desde la fecha del último contacto. La circunstancia de contar con un resultado negativo en un test de PCR para SARS-CoV-2 no eximirá a la persona del cumplimiento total de la cuarentena dispuesta en este numeral.</p>
<p><b>Estudiante COVID-19 (+) confirmado que asistió al establecimiento educacional, en período de transmisibilidad (2 días antes del inicio de síntomas para casos sintomáticos y 2 días antes de la toma de PCR para casos asintomáticos)</b></p>	<p>Se suspenden las clases del curso completo por 14 días.</p>	<p>El estudiante afectado debe permanecer en aislamiento hasta que un médico indique que puede retomar sus actividades.</p> <p>Todas las personas que son parte del curso deben permanecer en cuarentena por 14 días desde la fecha del último contacto. Todas aquellas personas que presenten síntomas compatibles con COVID-19 y/o pasen a ser caso confirmado deben permanecer en aislamiento hasta que un médico indique que puede retomar sus actividades.</p>



<p><b>Dos o más casos de estudiantes COVID-19 (+) confirmados de diferentes cursos, que asistieron al establecimiento educacional en período de transmisibilidad (2 días antes del inicio de síntomas para casos sintomáticos y 2 días antes de la toma de PCR para casos asintomáticos).</b></p>	<p>Se debe identificar a los potenciales contactos, pudiendo derivar en suspensión de cursos, niveles, ciclos o del establecimiento completo por 14 días.</p> <p>En aquellos recintos educacionales en que los distintos niveles estén separados físicamente, en cuanto a patios, salas de clases, entrada y salida, comedores, etc; se podrá mantener las clases en aquellos niveles que no se hayan visto afectados.</p>	<p>Todas las personas afectadas de la comunidad educativa deben permanecer en cuarentena preventiva durante los 14 días desde la fecha del último contacto.</p> <p>Las personas afectadas y todas aquellas que presenten síntomas de COVID-19 (+) y/o pasen a ser un caso confirmado, deben permanecer en aislamiento hasta que un médico indique que pueden retomar sus actividades.</p>
<p><b>Si un docente, asistente de la educación o miembro del equipo directivo es COVID-19 (+) confirmado.</b></p>	<p>Se debe identificar a los potenciales contactos, pudiendo derivar en suspensión de cursos, niveles, ciclos o del establecimiento completo por 14 días.</p>	<p>Todas las personas afectadas de la comunidad educativa deben permanecer en cuarentena preventiva durante la suspensión de clases.</p> <p>Las personas afectadas y todas aquellas que presenten síntomas de COVID-19 (+) y/o pasen a ser un caso confirmado, deben permanecer en aislamiento hasta que un médico indique que pueden retomar sus actividades.</p>

## Anexo 4: Recomendaciones para docentes sobre medidas de higiene y seguridad en la sala de clases

1	Llevar siempre mascarilla durante las clases. Procurar que los estudiantes utilicen sus mascarillas todo el tiempo durante las clases.
2	Lavarse las manos con agua y jabón antes de la jornada, durante cambios de sala y salidas a recreo, especialmente, antes y después de comer.
3	En lo posible, disponer de alcohol gel en la sala de clases y aplicarlo de forma constante en las manos, y en el pomo de la puerta.
4	Instaurar nuevas rutinas de saludo a distancia dentro de la sala de clases, que no impliquen contacto físico.
5	Guarda distancia física con otras personas, resaltando su propósito a tus estudiantes.
6	Reorganizar la distribución de la sala y reorientar los escritorios tratando de distanciarlos lo máximo que sea posible.
7	Tomarse la temperatura todos los días antes de ir al establecimiento.
8	Ventilar las salas de clases al menos 3 veces al día, idealmente durante los recreos.
9	Evitar que los estudiantes compartan material.

## Anexo 5: Planificación sugerida para implementar medidas de seguridad y protección de la comunidad escolar

<p><b>Objetivo general</b></p>	<p><b>Apoyar la organización del establecimiento para el retorno a clases, a través de la implementación de rutinas y protocolos atinentes al contexto de pandemia.</b></p>
<p><b>Objetivos específicos</b></p>	<ul style="list-style-type: none"> <li>• Identificar ámbitos centrales de la gestión que deben ser planificados antes del retorno a clases.</li> <li>• Anticipar la disponibilidad de recursos necesarios para organizar el retorno a clases en condiciones seguras.</li> <li>• Establecer criterios comunes con docentes y asistentes de la educación para el establecimiento de condiciones de protección y resguardo para el retorno a clases.</li> <li>• Comunicar a la comunidad educativa respecto de las acciones de resguardo y protección planificadas por el establecimiento educacional.</li> </ul>
<p><b>Equipo de gestión, en conjunto con el sostenedor, planifica el proceso de limpieza y desinfección del establecimiento.</b></p>	<ol style="list-style-type: none"> <li>1. Se sugiere analizar los protocolos de limpieza y desinfección de establecimientos elaborados por el Mineduc en conjunto con Minsal, de los que se desprende la importancia de:             <ol style="list-style-type: none"> <li>a. Elaborar un instrumento (planilla Excel o similar) para organizar los artículos de limpieza, productos desinfectantes y elementos de protección personal requeridos en función del número de matrícula y de los distintos espacios del establecimiento (p. ej: se requiere un dispensador de alcohol gel y al menos un papelerero con bolsa plástica por sala, que cada estudiante tenga mascarilla al entrar, etc).</li> <li>b. Gestionar la compra de los materiales necesarios. Hay que recordar que, de acuerdo con el Dictamen N° 54 de la Superintendencia de Educación, los recursos SEP pueden ser destinados a estos fines.</li> </ol> </li> </ol>

	<ol style="list-style-type: none"> <li>2. Planificar el proceso de limpieza y desinfección <b>previo al retorno a clases</b>, que debe contemplar, a lo menos:             <ol style="list-style-type: none"> <li>a. Organizar sistema de trabajo de personal, previo al retorno a clases. Para mantener medidas de prevención, es importante organizar turnos o sistemas de trabajo que aseguren el distanciamiento físico mientras se realiza la limpieza.</li> <li>b. Desarrollar un listado detallado de superficies que deben ser limpiadas y sanitizadas, así como la frecuencia de este proceso. Este listado debe ser socializado con docentes, asistentes de la educación y, especialmente, entre el personal que llevará a cabo la limpieza.</li> </ol> </li> <li>3. Planificar el proceso de limpieza y desinfección <b>una vez que se reanuden las clases</b> presenciales, realizando una lista de verificación que podría considerar:             <ol style="list-style-type: none"> <li>a. Identificación de cada espacio del establecimiento (salas, oficinas, baños, comedor, kiosko, biblioteca)</li> <li>b. Frecuencia de limpieza de superficies, retiro de basura y ventilación de los espacios.</li> <li>c. Personal a cargo del proceso, diseñando un sistema de turnos si es posible.</li> </ol> <p>Para lo anterior, es importante tener presente:</p> <ul style="list-style-type: none"> <li>→ Que cada 24 horas se debe realizar un proceso de limpieza y desinfección, lo que incluye limpieza profunda de superficies, ventilación, retiro de desechos.</li> <li>→ Que los espacios deben ser ventilados en forma regular durante la jornada de clases.</li> <li>→ Que los basureros y papeleros deben ser vaciados varias veces al día.</li> </ul> </li> </ol>
<p><b>Equipo de gestión planifica una rutina para el ingreso y la salida de clases.</b></p>	<ol style="list-style-type: none"> <li>1. Definir horarios de llegada y salida, los que podrán variar en función de una reorganización de las jornadas. Es importante contemplar un margen de tiempo para la llegada, o escalonar por tramos los horarios de ingreso y salida, de acuerdo con las posibilidades del establecimiento.</li> <li>2. Si el establecimiento cuenta con más de un acceso, considerar la posibilidad de que todos sean habilitados, estableciendo ingreso y salida según algún criterio: p. ej, estudiantes de primer ciclo ingresan y salen por acceso A, estudiantes de segundo ciclo por acceso B, etc. Esta medida es importante para evitar aglomeraciones.</li> <li>3. Definir una zona de aseo en el ingreso al establecimiento, que permita que quienes ingresen puedan limpiar ropa, calzado y manos.</li> </ol>

4. Elaborar un sistema de turnos para que, en lo posible, exista a lo menos 2 adultos recibiendo y despidiendo a los estudiantes. Es importante saludar y acoger a cada estudiante, a la vez que resguardar medidas de higiene y distanciamiento físico en estas instancias. Se deberá contar con elementos de protección personal (mascarillas) para entregar a los estudiantes que lleguen sin ella.
5. Elaborar un sistema de turnos para que docentes y asistentes de la educación guíen a los estudiantes directamente a sus salas al ingreso, evitando que permanezcan en otros espacios o se aglomeren.
6. Es importante regular o limitar el acceso al establecimiento, por lo que se deberá considerar limitar el acceso de personas ajenas a la comunidad escolar e incluso de apoderados, cuando sea posible.
7. De ser aplicable, establecer el lugar en el que deberán esperar furgones escolares, evitando que sea cerca de las vías de acceso para evitar aglomeraciones.
8. Para la implementación de rutinas, es fundamental asegurar la comprensión y compromiso de todos los actores involucrados; para ello, se sugiere:
  - a. Describir de manera detallada el comportamiento esperado de estudiantes y el personal, p. ej: se sugiere que al ingreso, los estudiantes deben acceder por la puerta asignada, limpiar sus manos y dirigirse directamente a su sala de clases; el personal de turno al ingreso, deberá situarse en cada acceso, saludar a cada estudiante, verificar que limpien sus manos y reforzar que se dirijan directamente a sus salas; personal a cargo de guiar a los estudiantes deberá circular cerca de los accesos y asegurarse que los estudiantes se dirijan directamente a sus salas.
  - b. Socializar con la comunidad educativa lo que se espera de cada uno.
  - c. Planificar instancias para modelar, practicar y retroalimentar el desarrollo de las rutinas: esta actividad se puede realizar inicialmente en un contexto simulado a través de una reunión virtual, en el que el personal imagine situaciones que pueden surgir al ingreso o la salida, y cómo lo resolverían. Una vez que se retorne a clases, se pueden definir distintos momentos para practicar en directo.
9. Implementar todas las demás acciones que resulten pertinentes para una rutina de ingreso y salida del establecimiento.

**Equipo de gestión  
planifica una rutina  
para la alimentación  
dentro del  
establecimiento.**

1. En base a la información disponible, identificar N° de estudiantes por sala que reciben alimentación de JUNAEB y N° de estudiantes que llevan alimentación desde sus hogares. Esta información puede variar de acuerdo con nuevas necesidades que puedan presentar las familias en esta crisis, pero entrega un panorama general para organizar el proceso de alimentación.
2. Es importante mantener la flexibilidad suficiente para adecuar estas rutinas en concordancia con los lineamientos e instructivos que publique JUNAEB respecto a la alimentación.
3. Establecer los espacios en los que los estudiantes podrán recibir su alimentación: a fin de evitar aglomeraciones, se podrán considerar las salas de clases además del comedor para estos fines o adaptar otros espacios.
4. Establecer un sistema de turnos para la alimentación, que incluya colaciones y almuerzo; es importante definir distintos tramos (p. ej, estudiantes de primer ciclo almuerzan más temprano) a fin de evitar aglomeraciones. El horario se debe extender para que los estudiantes puedan alimentarse y se realice limpieza de los espacios.
5. Establecer normas de higiene antes y después de la alimentación: las mesas y utensilios deben ser desinfectados (por el mismo estudiante o por personal del establecimiento), lavado de manos, no compartir alimentos ni utensilios.
6. Establecer un sistema de turnos para que el personal del establecimiento guíe a los estudiantes directamente desde y hacia el lugar de alimentación y para que se aseen después de esta, evitando aglomeraciones en baños y otros espacios.
7. Para la implementación de rutinas, es fundamental asegurar la comprensión y compromiso de todos los actores involucrados; para ello, se sugiere:
  - a. Describir de manera detallada el comportamiento esperado de estudiantes y el personal.
  - b. Socializar con la comunidad educativa lo que se espera de cada uno.
  - c. Planificar instancias para modelar, practicar y retroalimentar el desarrollo de las rutinas.

<p><b>Equipo de gestión planifica una rutina para los recreos.</b></p>	<ol style="list-style-type: none"> <li>1. Se sugiere establecer tramos diferenciados para los recreos, según cursos o ciclos. Si el espacio es amplio, complementariamente se puede considerar el uso diferenciado de los espacios (p. ej, primer ciclo permanece en la cancha, segundo ciclo en el patio, etc.).</li> <li>2. Definir normas necesarias para mantener medidas de prevención, cuidado y autocuidado: evitar juegos de cercanía física, utilizar siempre mascarillas, no intercambiar objetos, lavado de manos frecuente, uso del baño por turnos, suspender el uso de pelotas y balones deportivos para evitar vías de contagio, entre otros.</li> <li>3. Dadas las restricciones para las actividades grupales, se sugiere planificar actividades recreativas que puedan ser implementadas en los recreos, que no impliquen cercanía física.</li> <li>4. Establecer un sistema de turnos para que el personal del establecimiento monitoree el resguardo de las medidas de prevención.</li> <li>5. Para la implementación de rutinas, es fundamental asegurar la comprensión y compromiso de todos los actores involucrados; para ello, se sugiere:             <ol style="list-style-type: none"> <li>a. Describir de manera detallada el comportamiento esperado de estudiantes y el personal.</li> <li>b. Socializar con la comunidad educativa lo que se espera de cada uno.</li> <li>c. Planificar instancias para modelar, practicar y retroalimentar el desarrollo de las rutinas.</li> </ol> </li> <li>6. Implementar todas las demás acciones que resulten pertinentes para una rutina en los recreos.</li> </ol>
<p><b>Equipo de gestión, junto a los docentes, planifica una rutina de higiene y prevención en las salas de clases.</b></p>	<ol style="list-style-type: none"> <li>1. Elaborar una rutina que señale, a lo menos:             <ol style="list-style-type: none"> <li>a. Saludo diario del docente y repaso de las medidas de higiene y prevención a cumplir en la sala de clases y el sentido de responsabilidad social de estas.</li> <li>b. Uso permanente de mascarillas y lavado frecuente de manos.</li> <li>c. Nuevas rutinas de saludo que eviten contacto físico.</li> <li>d. Portar el mínimo de utensilios posibles (docentes y estudiantes)</li> <li>e. Limpiar libro de clases y otros materiales de manera regular.</li> <li>f. Importancia de no intercambiar utensilios y materiales.</li> <li>g. Que el docente a cargo de la clase es el responsable de la implementación de las medidas de higiene y prevención en la sala de clases.</li> </ol> </li> </ol>

	<ol style="list-style-type: none"> <li>2. Socializar con el personal (docentes y asistentes de la educación) las rutinas a fin de que estos las retroalimenten y las incluyan en su planificación para el retorno a clases.</li> <li>3. Reunirse con el personal de manera remota para repasar cada una de las rutinas, asegurando la adecuada comprensión de cada una de ellas.</li> <li>4. Para la implementación de rutinas, es fundamental asegurar la comprensión y compromiso de todos los actores involucrados; para ello, se sugiere:             <ol style="list-style-type: none"> <li>a. Describir de manera detallada el comportamiento esperado de estudiantes y el personal.</li> <li>b. Socializar con la comunidad educativa lo que se espera de cada uno.</li> <li>c. Planificar instancias para modelar, practicar y retroalimentar el desarrollo de las rutinas.</li> </ol> </li> <li>5. Implementar todas las demás acciones que resulten pertinentes para una rutina en la sala de clases.</li> </ol>
<p><b>Equipo de gestión elabora un Protocolo de actuación frente a sospecha o confirmación de contagios en el establecimiento</b></p>	<ol style="list-style-type: none"> <li>1. Analizar de manera permanente las recomendaciones de manejo sanitario vigentes, a fin de identificar los conceptos centrales que deben tenerse en cuenta (caso sospechoso, caso confirmado, contacto estrecho, contacto de bajo riesgo, sintomatología, entre otros). Estas recomendaciones deben ser analizadas en conjunto con la totalidad del personal del establecimiento, idealmente a través de una reunión remota.</li> <li>2. Es importante elaborar o actualizar catastro de las redes de salud que corresponden al territorio donde se ubica el establecimiento: es importante identificar claramente los servicios de atención primaria, hospitales de referencia, tanto a nivel municipal como del Servicio de Salud correspondiente. Además, se debe establecer la forma de derivación, tomando contacto con los centros de salud previamente.</li> <li>3. Elaborar el protocolo de actuación, el que debe contener, a lo menos:             <ol style="list-style-type: none"> <li>a. Responsables de la activación del protocolo: se sugiere conformar un equipo para estos efectos a fin de distribuir tareas de coordinación con redes asistenciales, acompañamiento a la persona con sospecha o confirmación de contagio, traslado, entre otros.</li> <li>b. Conocer los contactos y teléfonos de instancias de derivación (CESFAM, SAPU, SAMU, hospital de referencia) cercanas al establecimiento.</li> <li>c. Elaboración de listado de contactos estrechos para informar a la autoridad sanitaria.</li> </ol> </li> </ol>



	<ul style="list-style-type: none"> <li><b>d.</b> Medidas preventivas a adoptar:           <ul style="list-style-type: none"> <li>→ Aislamiento preventivo, elementos de protección personal por parte de encargados del protocolo.</li> <li>→ Acompañantes y encargados del protocolo deben intentar mantener el mínimo contacto directo con otras personas.</li> <li>→ Encargados del protocolo deben estar en conocimiento de la mayor cantidad posible de antecedentes de salud para la colaboración en la atención adecuada del caso (temperatura, síntomas, tiempo transcurrido desde aparición de síntomas, contacto estrecho con caso confirmado).</li> </ul> </li> <li><b>e.</b> Elaboración de listado de contactos estrechos para informar a la autoridad sanitaria.</li> <li><b>f.</b> Responsables de la activación del protocolo: se sugiere conformar un equipo para estos efectos a fin de distribuir tareas de coordinación con redes asistenciales, acompañamiento a la persona con sospecha o confirmación de contagio, traslado, entre otros.</li> </ul> <p><b>4.</b> Socializar el protocolo de actuación con toda la comunidad educativa, por todas las vías de información disponibles.</p>
<p><b>Equipo de gestión diseña un sistema de monitoreo y control de las medidas de distanciamiento físico, prevención e higiene.</b></p>	<ol style="list-style-type: none"> <li><b>1.</b> Identificar los ámbitos que deben ser monitoreados, entre los cuales se debe considerar, a lo menos:       <ul style="list-style-type: none"> <li><b>a.</b> Rutinas para el ingreso y salida de estudiantes.</li> <li><b>b.</b> Rutinas para la alimentación.</li> <li><b>c.</b> Rutinas para los recreos.</li> <li><b>d.</b> Rutinas para las salas de clases.</li> <li><b>e.</b> Todas las demás que el establecimiento elabore.</li> </ul> </li> <li><b>2.</b> Elaborar una lista de verificación que permita contemplar todas las acciones y situaciones establecidas en cada rutina.</li> <li><b>3.</b> Definir instancias regulares para modelar, practicar y retroalimentar cada rutina.</li> <li><b>4.</b> Es importante que todo incumplimiento sea inmediatamente representado por quien realiza la observación, retroalimentando la manera correcta de implementación y verificando que efectivamente se cumpla según lo esperado.</li> <li><b>5.</b> Establecer un sistema de turnos que permita la retroalimentación entre pares a través del monitoreo.</li> </ol>

**Equipo de gestión  
comunica a  
la comunidad  
educativa las rutinas  
y protocolos a  
implementar para  
el retorno a clases  
presenciales.**

- 1.** Consignar los aspectos centrales de cada una de las rutinas y protocolos en un formato sencillo y con lenguaje claro, estableciendo qué se espera de cada miembro de la comunidad educativa en cada caso. Informarlo permite disminuir la incertidumbre y la ansiedad de los estudiantes, las familias y el personal en general, brindando confianza en que el establecimiento se está preparando para recibirlos bajo condiciones de protección y cuidado.
- 2.** Convocar a los representantes del Consejo Escolar y del Centro de Padres, Madres y Apoderados a fin de reforzar el sentido y la relevancia de las rutinas para el cuidado de todos y explicar las restricciones de acceso que se deberán implementar para los apoderados.
- 3.** Elaborar un comunicado o presentación que contenga, a lo menos:
  - a.** El sentido y la importancia de resguardar las medidas establecidas para el autocuidado y el cuidado colectivo de toda la comunidad educativa.
  - b.** Las principales medidas a adoptar en los distintos espacios y momentos escolares: sala de clases, alimentación, recreos, así como frente a la sospecha de contagio al interior del establecimiento.
  - c.** Una instancia para que las familias y apoderados puedan hacer consultas.
- 4.** Socializar la información por todos los canales disponibles: una carta dirigida a las familias, página institucional, mensajería de texto, correo electrónico, RRSS, etc.

## Anexo 6: Acciones a implementar por equipos directivos y sostenedores previo al retorno a clases

Acciones	Cumplimiento	
	Sí	No
Identificación de condiciones para el retorno y necesidades específicas de apoyo de estudiantes y sus familias.		
Identificación de condiciones para el retorno y necesidades específicas de apoyo de docentes y asistentes de la educación.		
Sistema de horarios de entrada, salida, recreos, comidas y otros.		
Demarcación de vías de acceso, ingreso y salida del establecimiento.		
Normas definidas para el uso de espacios comunes: baños, salas, patios, gimnasios y otros		
Establecimiento limpio y desinfectado de acuerdo a las indicaciones sanitarias.		
Protocolo de medidas de cuidado sanitario, limpieza y ventilación a implementar durante el transcurso del año escolar.		
Sistema y canal de comunicación oficial con las familias		
Sistema y canal de comunicación formal con docentes y asistentes de la educación.		
Protocolo de actuación frente a confirmación de contagios en el establecimiento, definiendo acciones, responsables e instancias de derivación y consulta.		
Planificación de rutinas para recibimiento y salida de estudiantes.		
Planificación de horarios y rutinas para las diversas actividades regulares (recreos, actividad física, alimentación, entre otros)		
Planificación del retorno gradual de estudiantes, que contenga, a lo menos: fechas de retorno presencial para cada estudiante, plan de trabajo para estudiantes que no puedan volver de manera presencial, identificación de situaciones particulares que requieren algún apoyo específico para el retorno presencial o para su permanencia en el establecimiento, horarios y organización de la jornada escolar.		
Protocolo con acciones específicas para recibimiento de estudiantes con NEE.		
Comunicación con todas las familias para invitarlos a enviar a sus hijos e hijas a la escuela, detallando medidas implementadas para asegurar su cuidado.		
Organización del equipo docente y de asistentes de la educación para cubrir horarios diferidos.		
Capacitación a docentes y asistentes de la educación en medidas de cuidado y protección		
Sistema organizado de entrega de alimentación en el establecimiento (dentro del comedor o casino; dentro de la sala de clases; formato mixto)		
Planificación con equipo docente de la priorización curricular		

## Anexo 7: Recomendaciones para docentes

Los docentes cumplen un rol fundamental en las dimensiones de gestión pedagógica y de formación y convivencia escolar. Para esto, deben prepararse de la mejor forma posible para el retorno a clases, aprovechar todos los recursos y apoyos disponibles: es en estas circunstancias, con menor tiempo para la enseñanza, necesidades contención emocional tanto de los adultos como de los niños y niñas cuando se hace necesario actuaciones profesionales altamente eficientes.

Se suele disociar el componente pedagógico del componente psicosocial, separándolos como si se tratara de esferas a abordar por profesionales o disciplinas diferentes: por el contrario, abordar pedagógicamente los conflictos, los distintos estados de ánimo de los estudiantes, así como sus ritmos de aprendizaje y los factores sociales que afecten sus aprendizajes, constituye una responsabilidad fundamental de los docentes para aportar a la formación integral, planificando actividades pedagógicas pertinentes y contextualizadas. El trabajo interdisciplinario resulta fundamental en este sentido, dado que ninguna disciplina, por sí sola, puede abordar en su totalidad el fenómeno y los procesos educativos.

Conforme a lo establecido en la normativa<sup>14</sup>, entre los roles que deben asumir los docentes, se encuentran:

- Planificar, implementar y evaluar los procesos de enseñanza, conforme al diagnóstico del presente Plan y las indicaciones de la priorización curricular.
- Desarrollar o adecuar estrategias que permitan complementar instancias presenciales y no presenciales de enseñanza, hasta el retorno de la totalidad de los estudiantes a clases.

Para cumplir con lo anterior, se sugieren las siguientes recomendaciones para los docentes:

**a. Apropriación de protocolos y planes:** Para prepararse el retorno a clases se recomienda a los docentes apropiarse de protocolos sanitarios, así como las respectivas rutinas de sanitización. Así mismo, deberán conocer y apropiarse del Plan

pedagógico de retorno a clases, detallado más adelante y que consta de diagnóstico integral, etapa de nivelación y currículum priorizado.

- b. Liderados por el equipo directivo y los encargados de convivencia escolar, deberán acompañar las estrategias de aprendizaje y contención socioemocional** apoyándose de las recomendaciones entregadas en el presente documento, así como incorporar en su práctica docente algunas estrategias que les permitan apoyar adecuadamente a los estudiantes en este ámbito. Para ello, se debe contemplar el ámbito propio de los docentes, es decir, este acompañamiento debe ser realizado fundamentalmente a partir de la planificación de los Objetivos de Aprendizaje Transversales en cada una de las asignaturas y cursos.
- c. Preparación de la enseñanza:** es fundamental organizar el proceso de enseñanza en concordancia con las necesidades, limitaciones y desafíos que impone la situación actual, lo que implica como condiciones clave, que los docentes se apropien de las indicaciones pedagógicas y curriculares del plan pedagógico para el retorno a clases presenciales descritas en el presente documento.

Preparar la enseñanza incluye, entre otras, las siguientes consideraciones:

- Valorar las experiencias de los estudiantes, generando espacios de activación de conocimientos previos y su vinculación con aspectos
- Diseñar, seleccionar y organizar estrategias de enseñanza que otorguen sentido a los contenidos presentados y en concordancia con el contexto nacional y local.
- Implementar estrategias de evaluación que permitan apreciar el logro de los aprendizajes de los estudiantes, con fuerte énfasis en la retroalimentación.
- d. Enseñanza para el aprendizaje de todos los estudiantes:** este aspecto es particularmente relevante considerando las brechas de aprendizaje que se han producido en este período de interrupción de clases presenciales, y tomando en cuenta los aspectos socioemocionales del momento actual, en el que es impe-

14. Art 6 de la Ley N° 19.070, que aprueba el estatuto de los profesionales de la educación.

rativo alcanzar un equilibrio entre el logro de los aprendizajes y evitar provocar agobio en docentes, familias y estudiantes. Los criterios para este aspecto, pertenecientes al Dominio C del Marco para la Buena Enseñanza, son:

- Comunicar en forma clara y precisa los objetivos de aprendizaje.
- Desarrollar e implementar estrategias de enseñanza desafiantes, coherentes y significativas para los estudiantes, que consideren la situación y realidad nacional y local.
- Desarrollar los contenidos con rigurosidad conceptual y de manera que resulte com-

preensible para los estudiantes

- Cuidar la optimización del tiempo disponible para la enseñanza, de por sí escaso en este momento, a través de rutinas claras y consensuadas.
- Promover el desarrollo del pensamiento, fomentando que los y las estudiantes comprendan el entorno social y lo vinculen con su experiencia.
- Evaluar y monitorear el proceso de comprensión y apropiación de los contenidos por parte de los estudiantes.

**Los conocimientos, habilidades y actitudes que se recomienda desarrollar de manera especial en este período, son las siguientes <sup>15</sup>:**

<b>Habilidades</b>	<ul style="list-style-type: none"> <li>• Manejo emocional (tanto en si mismo como en los demás, reconocer emociones, regulación emocional)</li> <li>• Manejo del estrés en momentos de crisis (crisis durante la crisis)</li> <li>• Autocuidado (respiración, relajación, ejercicios, generar, mantener y usar redes sociales, pensamiento positivo)</li> <li>• Resolución de conflictos, prevención de conflictor, toma de decisiones no impulsiva</li> <li>• Comunicación (para no herir, ser comprendido, expresarse)</li> <li>• Colaborar con otros (delegar sin recargarse, ayudar proactivamente, etc)</li> <li>• Manejo de poderados en crisis (o desbordes emocionales)</li> </ul>
<b>Actitudes</b>	<ul style="list-style-type: none"> <li>• Valorar y responsabilizarse por el bien común</li> <li>• Vincularse afectivamente (atención al otro y sus necesidades, escucha, tolerancia, paciencia, cooperación, refuerzo, expectativas positivas, afecto)</li> <li>• Tolerancia</li> <li>• Autocuidado y cuidados colectivos</li> <li>• Cooperación</li> <li>• Enfoque de derecho a la educación</li> </ul>
<b>Conocimientos</b>	<ul style="list-style-type: none"> <li>• Estrés y sus efectos</li> <li>• Factores que disminuyen y aumentan el estrés</li> <li>• Actividades de relajación y descompresión</li> <li>• Desarrollo de comunidades</li> <li>• Metodologías pedagógicas de trabajo remoto</li> <li>• Metodologías de aprendizaje colaborativo</li> <li>• Estrategias de concentración para el aprendizaje</li> <li>• Identificación de poblaciones/grupos/estudiantes en riesgo</li> </ul>

15. Propuestas Educación Mesa Social 3B COVID 19, disponible en <http://ceppe.uc.cl/images/contenido/investigacion/Informes/informe-mesa-covid19-uc-y-uchile.pdf>

**e. Planificación para el uso de estrategias presenciales y remotas de manera complementaria:**

Así mismo, deberán planificar, en conjunto con el equipo directivo, el proceso de enseñanza y de aprendizaje tanto de estudiantes que estén presentes físicamente en el establecimiento, como de aquellos que, por distintas razones, tengan que permanecer en sus hogares. En la práctica, el permite ampliar los escenarios posibles para organizar el retorno a clases presenciales, lo que supone planificar y gestionar diversas variables.

Los docentes deben tener en cuenta **qué plataformas y recursos pedagógicos** resultaron más cómodos y accesibles para docentes y estudiantes, así como cuáles fueron las principales dificultades de este proceso y cómo fueron resueltas. En base a la reflexión y evaluación inicial, los docentes y equipo técnico pedagógico deben definir las estrategias que resulten más apropiadas para los procesos de enseñanza y aprendizaje de acuerdo a sus contextos, necesidades y recursos disponibles.

Algunas alternativas para complementar la educación a distancia con la educación presencial son las siguientes:

- **A nivel de objetivo de aprendizaje:** un mismo objetivo de aprendizaje puede combinar estrategias presenciales con actividades en línea mediante el uso de la tecnología.
- **A nivel de curso:** conforme al principio de gradualidad, algunos cursos irán reincorporándose antes que otros a clases, por lo que durante algún período un mismo docente podrá estar planificando actividades bajo ambas modalidades.
- **A nivel de asignatura:** también bajo el principio de gradualidad en las condiciones laborales, si así lo define el empleador, los docentes podrían eventualmente retornar en forma diferida al trabajo presencial, lo que implica que las clases de la asignatura que imparte podrían ser planificadas e implementadas de manera remota.

**f. Establecimiento de normas y rutinas:** la primera norma es tener normas (de rutinas de limpieza, desinfección, distanciamiento social, entrada y salida de la sala, entre otros), que sean conocidas y comprendidas por todos, tanto por todos los estudiantes como por todos los docentes, dado

que se deben fijar criterios comunes en todos los espacios formativos. Especialmente importante es definir e implementar rutinas que permitan aprovechar el tiempo para el aprendizaje en forma efectiva.

**g. Creación de un ambiente propicio para el aprendizaje:**

se refiere al entorno del aprendizaje en su sentido más amplio, tal como se describe en el Dominio B del Marco para la Buena Enseñanza, es decir, considera generar las condiciones adecuadas para que se desarrollen los aprendizajes esperados e incluye gestionar variables asociadas a:

- Las expectativas del docente sobre las posibilidades de aprendizaje y desarrollo de todos sus estudiantes, aun considerando que ha existido un período de suspensión de clases presenciales que ha sido abordado de distinta manera por cada estudiante y por cada familia.
  - Las interacciones que ocurren en el aula, tanto entre docentes y estudiantes, como de estos entre sí.
  - Las normas y rutinas que refuercen un clima de confianza, aceptación, equidad y respeto entre las personas, además de promover conductas de autocuidado y cuidado de los demás.
  - La distribución y organización del espacio físico, enfocado en este contexto a dos criterios básicos: i) fomentar el máximo de intercambio y trabajo colaborativo entre estudiantes, resguardando ii) condiciones de seguridad para mantener la distancia social.
- h. Uso del Texto escolar:** a la fecha, cada estudiante debe contar con sus textos escolares. Este recurso pedagógico, que es de acceso universal y que no requiere de uso de herramientas digitales, es central para orientar los procesos de aprendizajes que vendrán, tanto en la implementación de la priorización curricular como en las etapas de nivelación. Por ello, es fundamental asegurar que todos los estudiantes lleven a diario sus textos escolares, y puedan llevárselo a sus hogares, en caso de que no puedan asistir por motivos de salud.

## Anexo 8: Mitigando el impacto del COVID-19 sobre los aprendizajes<sup>13</sup>

En este anexo se presenta información relevante para la toma de decisiones para la organización y planificación de las acciones a implementar por los establecimientos. Este documento ayuda a categorizar el impacto negativo que puede generar la suspensión de clases provocada por el COVID-19 y entrega algunas estrategias útiles para mitigar estos impactos.

### Factores que inciden en el aprendizaje remoto de los estudiantes

En términos generales y concediendo que es una simplificación de la realidad, hay dos factores que

determinan la capacidad para mitigar el impacto negativo sobre los aprendizajes a través de una estrategia de educación a distancia o educación en el hogar: (a) tener un dispositivo con acceso a internet en casa, (b) el nivel educativo y la disponibilidad de tiempo de los padres de familia.

La Tabla 1 muestra los cuatro grupos poblacionales de acuerdo con las características de los hogares y su capacidad para mitigar los impactos negativos asociados a la pérdida de clases. La población que tiene más oportunidad para continuar con el proceso de aprendizaje es aquella que

Tabla 1 "Características de los hogares e impacto esperado sobre los aprendizajes"

		Apoderados con tiempo suficiente para apoyar el proceso de aprendizaje	
		Si	No
Dispositivos tecnológicos para acceder a internet	Si	<b>BAJO RIESGO</b> Baja pérdida de aprendizaje e importante efecto del aprendizaje remoto.	<b>RIESGO MEDIO ALTO</b> Pérdida significativa en el aprendizaje, ya que el tener conectividad no es suficiente para un buen aprendizaje remoto.
	No	<b>RIESGO MEDIO</b> Pérdida de aprendizaje nivel medio, se reemplazan los dispositivos electrónicos por textos escolares y libros.	<b>ALTO RIESGO</b> Pérdida de aprendizaje profunda. No hay aprendizaje durante la suspensión de clases.

presenta mejores accesos a las tecnologías y suficiente disponibilidad de tiempo de los padres dado que cuentan con los insumos suficientes para mitigar en gran medida el impacto negativo del distanciamiento social. Esta situación es semejante para el grupo de riesgo medio dado que, a pesar de no contar con la tecnología de información para maximizar su aprendizaje, tiene el apoyo necesario de los padres para establecer rutinas, enfocar el aprendizaje y utilizar los recursos didácticos de forma correcta para mitigar parte de los efectos negativos de este período.

Por otro lado, en el caso del grupo con acceso a tecnologías y padres ausentes, el reto es mayor dado que la falta de apoyo de un adulto para el estudiante acrecienta el impacto negativo en el aprendizaje. Por último, el grupo de riesgo alto es el más preocupante, la falta de tecnologías y el bajo apoyo con el que cuentan para ser guiados en el proceso de aprendizaje reduce las posibilidades de aprendizaje considerablemente, el único apoyo con el que contarán son los textos de estudios y canal de televisión educativa, lo cual no es suficiente para fomentar aprendizajes sobre todo en niños en educación parvularia y básica.

13. Palacios. M. (2000): La educación en América Latina y El Caribe. Los procesos pedagógicos. UNESCO.

A continuación, en la Tabla 2 se presentan algunas

estrategias que pueden ser útiles tanto para las familias como los establecimientos en torno a la educación remota y la mitigación del impacto negativo del COVID-19 en los aprendizajes de los estudiantes.

Para crear estrategias efectivas que permitan asegurar el aprendizaje básico de los estudiantes, es

necesario como establecimiento conocer el porcentaje de estudiantes en las diferentes categorías definidas en la tabla anterior y establecer estrategias que permitan el logro de los aprendizajes enfocadas en sus necesidades y realidades. De esta forma, es responsabilidad del equipo directivo identificar a los

**Tabla 2: "Estrategias para mitigar el impacto del COVID-19 sobre los aprendizajes, por grupo de hogar"**

		<b>Apoderados con tiempo suficiente para apoyar el proceso de aprendizaje</b>	
		<b>Si</b>	<b>No</b>
<b>Dispositivos tecnológicos para acceder a internet</b>	<b>Si</b>	<b>ENSEÑANZA DESDE EL HOGAR</b> → Establezca una rutina. → Reduzca el contenido curricular a las materias básicas. → Aproveche los recursos disponibles tanto en Aprendo en Línea como en las varias opciones disponibles en la web, para acompañar el aprendizaje de los estudiantes. → Evalúe formativamente para asegurarse que se dieron los aprendizajes.	<b>ENSEÑANZA A DISTANCIA</b> → Establezca una comunicación fluida entre el establecimiento y los apoderados, aprovechando los dispositivos tecnológicos. → Establezca un plan de estudios, ejercicios y reuniones virtuales. → Complemente sus clases con Televisión Educativa. → Será necesario reforzar aprendizajes una vez pasada la emergencia sanitaria.
	<b>No</b>	<b>ENSEÑANZA DESDE HOGAR CON LIBROS DE TEXTO Y TV EDUCATIVA</b> → Establezca una rutina. → Reduzca el contenido curricular a las materias básicas. → Utilice los libros de texto de estudio y los recursos didácticos que se entregarán a los establecimientos para guiar el aprendizaje → Complemente sus clases con Televisión y radio Educativa. → Evalúe para asegurarse que se dieron los aprendizajes.	<b>CON POCAS ALTERNATIVAS EN EL CORTO PLAZO</b> → Asegúrese el estudiante cuente con su texto de estudio y reciba todo el material que se dejará a disposición de los establecimientos de manera física, además de aprovechar el material de televisión y radio educativa.  La autoridad educativa y la escuela tienen la responsabilidad de identificar a estos alumnos y comenzar acciones remediales tan pronto acabe la emergencia sanitaria para tratar de resarcir los efectos negativos sobre los aprendizajes provocados por la pérdida de clases.

estudiantes, principalmente a los 2 grupos de mayor riesgo, para de ser posible, hablar con ellos, mantenerlos vinculados, y proveer de apoyo a la distancia mientras el período de aprendizaje remoto continúe, además de entregar acciones remediales tan pronto comience el retorno a clases presenciales para tratar de subsanar los efectos negativos provocados por las pérdidas de clases.



## Anexo 9: Recursos para apoyar la educación presencial, remota y la innovación pedagógica

Uno de los desafíos y, a la vez, uno de los aprendizajes significativos del período de clases a distancia, fue la incorporación acelerada del uso de tecnologías para la comunicación y el aprendizaje. Con mayor o menor dominio o complejidad en el uso, las TICs han constituido un soporte fundamental para mantener los vínculos afectivos y pedagógicos. En tal sentido, el principio de flexibilidad permite retomar estos aprendizajes, incorporando, manteniendo y reforzando estrategias y metodologías que contribuyan a hacer efectivo el principio de gradualidad, a la vez que permite avanzar en la modernización de ciertos procesos pedagógicos.

En primer lugar, es importante que a la fecha, cada estudiante cuente con sus textos escolares. Este recurso pedagógico, que es de acceso universal y que no requiere de uso de herramientas digitales, es central para orientar los procesos de aprendizajes que vendrán, tanto en la implementación de la priorización curricular como en las etapas de nivelación. Por ello, es fundamental asegurar que todos los estudiantes lleven a diario sus textos escolares, y puedan llevarse a sus hogares, en caso de que no puedan asistir por motivos de salud.

Además, y con el fin de apoyar la labor docente y la implementación efectiva y flexible de la priorización curricular se entregarán orientaciones desde el enfoque y énfasis curricular correspondiente:

- Orientaciones para el trabajo integral de asignaturas, que contenga proyectos con objetivos de aprendizajes integrados de diferentes asignaturas, y para el trabajo con objetivos de aprendizajes que se propondrán de manera transversal a todas las asignaturas.
- Guías y actividades modélicas en base al texto de estudio para las asignaturas de Matemáticas, Lengua y Literatura, Ciencias e Historia, siendo estas, un complemento al trabajo planificado por los docentes, los cuales podrán adaptar y flexibilizar según los tiempos y necesidades educativas de sus estudiantes.
- Para todas las asignaturas se apoyará a la comunidad educativa con recursos en línea: más de 70.000 recursos educativos para el aprendi-

zaje de los niños y jóvenes y para apoyar a docentes y apoderados, a la cual es posible acceder en [www.aprendoenlinea.mineduc.cl](http://www.aprendoenlinea.mineduc.cl) así como recursos adicionales físicos a todos los establecimientos educativos públicos rurales para que cada directivo docente pueda distribuir material para el trabajo educativo en el hogar.

- Se entregarán recursos de evaluación formativa de diversos tipos, evaluaciones tipo ítems estandarizados, actividades de evaluación, tickets de salida, tanto en recursos disponibles para imprimir como formato de retroalimentación constante a través de Google Classroom.

Como se ha señalado, más allá de la contingencia, es de especial relevancia aprovechar los aprendizajes del período y avanzar en la incorporación de las TICs en el proceso educativo, sea a través de plataformas, recursos digitales, medios tecnológicos o estrategias, por lo que se trata de un aspecto a planificar en detalle, de manera progresiva.

Es importante potenciar las habilidades desarrolladas durante el período de suspensión de clases en el uso de las tecnologías y las diversas plataformas puestas a disposición de las comunidades educativas por el Ministerio de Educación y otros organismos, incorporándolas de manera activa tanto a la educación presencial como a la remota; algunos recursos disponibles son:

Todo lo anterior, y otros recursos los podrá encontrar en las siguientes plataformas dispuestas por el Ministerio de Educación:

### APRENDO EN LÍNEA

La plataforma Aprendo en Línea entrega recursos para docentes, estudiantes y apoderados, tanto para el uso en el establecimiento como para el aprendizaje en los hogares. Para la vuelta a clases presenciales, estarán disponible dos grandes secciones en la plataforma:

- **Sección del docente:** Dentro de esta sección el docente podrá encontrar recursos pedagógicos para utilizar tanto en sus clases presenciales como para apoyar el aprendizaje remoto de los estudiantes. Para todas las asignaturas encon

trarán orientaciones didácticas para cada Objetivo de Aprendizaje de cada nivel y asignatura respecto del Currículum Transitorio, además de material complementario, fichas de actividades y evaluaciones.

La plataforma tiene espacios para el seguimiento y monitoreo del aprendizaje de los estudiantes, entregando orientaciones sobre la evaluación además de herramientas como el botón de "Arma tu Evaluación", donde podrás elaborar evaluaciones tipo pruebas con ítems para diferentes OA.

Por último, se realizarán conferencias virtuales con orientaciones con respecto al currículum priorizado, de distintas asignaturas y niveles, las cuales se encontrarán disponibles en esta plataforma, y se le incluirán también, todos los sitios de apoyo que respondan a los OA del Currículum Transitorio.

- **Sección del estudiante:** El contenido de Aprendo en línea continuará actualizándose durante todo el año escolar, y mantendrá los mismo accesos y recursos actuales, para todas las dimensiones del aprendizaje con un foco en los aprendizajes de lenguaje y matemática, dándole relevancia al ambiente, al contexto del estudiante y a las emociones como factor clave del aprendizaje. Además, entrega herramientas para fomentar el arte, la cultura, la entretención y la música en los estudiantes, para interesar y motivar a los niños, niñas y jóvenes por el aprendizaje.

Dispondremos de fichas de trabajo para lenguaje y matemática, en todos los niveles para que los estudiantes puedan seguir reforzando en sus casas la priorización curricular, los cuales estarán alineados a las que se entreguen a los docentes para que el trabajo realizado en clases pueda ser reforzado en la casa.

Para el caso de otras asignaturas (educación física, arte, música) se seguirán subiendo recursos a las secciones de "vida activa y vida emocional" y de "arte, cultura y entretención" para el trabajo de estas habilidades. Ahí encontramos videos de clases cortas, orientaciones, etc.

## TV EDUCA CHILE

Señal de carácter nacional con contenido pedagógico curricular de acuerdo con los lineamientos del Ministerio de Educación, cuenta con material

educativo facilitado por todos los canales y series educativas del Consejo Nacional de Televisión. Las cápsulas continúan clases de Lenguaje, Matemática, Ciencias e Historia de 1° a 4° básico. El bloque educativo del Mineduc "AprendoTV" se transmite de lunes a viernes a las 11:00 am y 17:00 horas y tiene una duración aproximada entre siete y diez minutos cada uno.

## RADIO EDUCATIVA

"Héroes que dejan Huella" se enmarca dentro del proyecto de aprendizaje a distancia, que busca no sólo enfocar el aprendizaje en las áreas de Lenguaje y Matemática, sino también ampliar el aprendizaje, a través de historias que entreguen valores y que lleguen al mayor número de personas.

Consiste en la elaboración de mensajes que rescatan historias de chilenos que han trascendido por su personalidad y legado en diversas áreas.

Los mensajes serán transmitidos por la compañía radial Iberoamericana Chile, que reúne el conglomerado de las principales radios del país como Concierto, Futuro, ADN, FM2, Radiolmagina, Corazón, Pudahuel, Los40.

En las Orientaciones al sistema escolar en contexto de COVID-19, de marzo 2020 se puede encontrar una serie de plataformas y recursos pedagógicos en línea para apoyar este proceso.

Otro apoyo para docentes y estudiantes es la entrega de más 122 mil computadores destinados a estudiantes de 7° básico de establecimientos públicos y particulares subvencionados, correspondientes al Programa Becas TIC. Esta beca de JUNAEB consiste en la entrega gratuita de notebooks, los que tienen incorporados 50 programas educativos e incluyen 11 meses de acceso sin costo a internet. El periodo de distribución será desde 16 de abril al 15 de julio, cumpliendo las recomendaciones para evitar contagios por Covid-19. Así, la entrega se realizará en una única actividad a nivel comunal siguiendo un protocolo sanitario que será provisto por JUNAEB, acorde a las directrices de la autoridad sanitaria. El lugar de la entrega se coordinará con cada municipalidad a lo largo de todo Chile y la convocatoria de los beneficiarios se realizará en horarios diferidos para evitar aglomeraciones.

## Anexo 10: Recomendaciones para encargados de convivencia escolar y profesionales psicosociales

Es necesario saber que el Encargado/a de Convivencia Escolar en la actual situación se convierte en un referente esencial al proceso previo de funcionamiento del establecimiento educacional, al momento de establecer lineamientos y acciones. Por lo mismo, se hace necesario que se anticipe a algunas situaciones y cumpla con un rol propositivo antes de la apertura de los establecimientos educacionales.

**a)** Los encargados de convivencia escolar deberán **revisar y actualizar el Plan de gestión de la convivencia escolar, adecuándolo a las condiciones de seguridad sanitarias**. Algunas acciones relacionadas son:

→ Revisar y actualizar plan anual de gestión de la convivencia escolar del establecimiento, en

consonancia con las nuevas necesidades y modos de relacionarnos a los que nos desafía esta contingencia.

- Adecuar acciones que impliquen contacto presencial, de manera que no afecten la salud ni vulneren medidas de distanciamiento social (sustituir por encuentros virtuales, o por grupos acotados).
- Considerar e incorporar acciones de apoyo a los procesos de contención de adultos y estudiantes del establecimiento.
- Considerar la elaboración de cartillas con ideas y estrategias útiles al manejo de emociones que todos podemos hacer. Algunas sugerencias se presentan a continuación:

### Medidas prácticas para bajar los estados de estrés Preparando el desconfinamiento del estudiantado

#### 1. Evita la intoxicación por información:

Es decir, la saturación de información. La Organización Mundial de la Salud ha reconocido que la crisis actual está causando estrés público y una forma de reducir el impacto es evitar estar expuesto las 24 horas del día a las noticias y los datos que salen cada segundo. Tenemos que estar informados, sí. Pero no nos obsesionarse. El seguimiento de los números, las tasas de infección y la especulación ha generado preocupaciones sobre el coronavirus.

#### 2. Racionalizar frente a los pensamientos negativos para combatir la ansiedad:

Tener miedo es lógico y humano. Pero este miedo debe ser racional, por ejemplo: Tengo miedo de ser infectado, ¿qué debo hacer entonces?: Tomar medidas preventivas. Me temo que mi padre o mi abuelo se enfermarán ¿Qué puedo hacer? Protégelos.

#### 3. Frente a la incertidumbre y la ansiedad, lo único que nos ayuda es la rutina:

La ansiedad por coronavirus es alimentada por la incertidumbre. La realidad es esta: estamos lidiando con algo que nunca hemos enfrentado antes. Es un virus nuevo y no hay vacuna en este momento. Tampoco sabemos cuánto durarán la cuarentena y estas medidas restrictivas. Todo esto lleva a un estado de incertidumbre que no todos pueden manejar. ¿Qué podemos hacer al respecto? Es mejor centrarse en el momento presente, el aquí y el ahora. Lo ideal en estos casos es establecer una rutina que requiera que nos enfoquemos en el momento presente.

#### 4. Comparte tus emociones para vivir mejor y evita la ansiedad:

La ansiedad es un sentimiento común, sentir que no nos debilita. Es hora de aceptar todas nuestras emociones y compartirlas con otros para encontrar un equilibrio. No se trata de au-

mentar el miedo, sino de manejarlo juntos, creando espacios donde podamos alimentarnos de la esperanza, la energía y la comodidad emocional.

- 5. Sea realista:** El riesgo no debe ser minimizado o maximizado: Una forma de controlar la ansiedad por coronavirus es ser realista en todo momento. No debemos minimizar el riesgo, diciéndonos que porque somos jóvenes o porque estamos en un área donde la tasa de personas afectadas es baja, tenemos menos riesgo. Por otro lado, no debemos maximizar el riesgo y sufrir insomnio y dejar que COVID-19 sea nuestro único pensamiento. Existe un riesgo real y debe ser aceptado. Se trata esencialmente de adaptarnos a esta realidad al ser responsables de nosotros mismos y de los demás. Si entro en pánico, no ayudo. Si lo subestimo, me pongo en peligro y pongo a otros en peligro. Entonces, actuemos con equilibrio y sentido común.
- 6. No controlo lo que está sucediendo, pero puedo controlar mis reacciones y acciones:** Para lidiar con la ansiedad por coronavirus, hay otra realidad a tener en cuenta: no tengo control sobre lo que hace COVID-19. Sin embargo, puedo controlar mis reacciones y comportamientos. Es hora de preguntarme cómo quiero recordarlo mañana, cuando termine esta crisis. Idealmente, quiero verme a

mí mismo como alguien que mantenga la calma, que sea responsable, que se cuide a sí mismo y que pueda cuidar a los demás.

- 7. Objetivos diarios y enlaces:** Nadie podría haber predicho la situación actual, pero la vemos y sin duda la enfrentamos. Sin embargo, hasta que llegue el día en que podamos reducir la curva de infección puede llevar semanas. Hasta la fecha, hay dos cosas que nos ayudarán a reducir la carga de la ansiedad por el coronavirus: establecer objetivos y estar en contacto con las personas que amamos. Los objetivos deben ser a corto y largo plazo. Cuando se despierta todos los días, es aconsejable establecer una meta (leer un libro, hacer algo nuevo con quien esté confinado, jugar, limpiar su casa, escribir, pintar, etc.). Los objetivos a largo plazo deberían recordarnos que los objetivos de nuestras vidas siempre están ahí, nos guían y nos dan esperanza. Por otro lado, es esencial mantener contacto con los nuestros. Hoy más que nunca WhatsApp y las videollamadas son nuestro medio de vida diario. Úselos y mantengamos entre todos la esperanza. Nuestra actitud en el contexto actual es esencial.

Fuente: Revista "Nospensées" – 20 marzo 2020  
<https://nospensees.fr/anxiete-face-au-coronavirus-7-strategies-qui-peuvent-aider/>

**b)** Así mismo, los encargados de convivencia escolar y profesionales del área psicosocial deberán **diseñar, planificar e implementar un plan de levantamiento de información** de la situación del estudiantado y familias afectadas por la pandemia que pertenecen al establecimiento.

**c)** El Encargado/a de Convivencia Escolar, junto a los profesionales del área psicosocial, podrán **liderar la planificación de las acciones de contención socioemocional de los primeros días de retorno a clases**. En estos se sugiere realizar actividades al-

ternativas, con el objetivo de levantar información importante sobre la situación anímica y familiar de los estudiantes y tomar decisiones en base a ello. Es muy importante que todos los estudiantes se sientan acogidos en sus necesidades y particularidades. Se propone para los primeros días realizar actividades de contención y reconocimiento emocional durante las primeras horas de la jornada (revisar propuestas de planificaciones de actividades, disponible en [www.convivenciaescolar.mineduc.cl](http://www.convivenciaescolar.mineduc.cl)).

Un aspecto relevante a considerar es el aumento de la violencia intrafamiliar y el maltrato infantil como derivados del período de confinamiento, a lo que se suman otras problemáticas que pueden afectar los derechos de niños, niñas y adolescentes, como la disminución en sus condiciones de cuidado por la alteración de rutinas familiares o por factores estresores que se han visto exacerbados. Por ello, la mirada interdisciplinaria y la expertise de los profesionales del área psicosocial resultan indispensables para generar estrategias que permitan pesquisar situaciones de vulneración de derechos y abordarlas adecuadamente.

**d)** Es fundamental que el encargado/a o equipo de Convivencia Escolar y los profesionales del área psicosocial **establezcan un canal de comunicación directo y fluido**, además de entregar orientaciones y derivaciones claras cuando corresponda.

**e)** Se sugiere **apoyar a las familias con consejos prácticos y viables**, tales como los siguientes:

- Mediar la información que reciben los estudiantes por medio de redes sociales y medios de comunicación.
- Crear rutinas flexibles, pero consistentes.
- Enseñar y practicar las normas de seguridad e higiene.
- Usar lenguaje positivo para ver el comportamiento que se espera
- Ayudar a los estudiantes a mantenerse conectados con sus amigos y familiares a través de medios de comunicación seguros.
- Mantener una comunicación fluida con la escuela.

Para asegurar un estándar de acciones implementadas por encargados de convivencia y profesionales psicosociales, se recomienda hacer seguimiento de dichas acciones, basándose en la siguiente tabla:

#### Acciones a implementar por encargados de convivencia escolar y profesionales del ámbito psicosocial

Acciones	Cumplimiento	
	Sí	No
Actualización del Plan de Gestión de la Convivencia escolar, ajustado al contexto.		
Diseño de sistema de levantamiento y registro de información acerca de la situación sociofamiliar de los estudiantes, con mecanismos de actualización permanente.		
Información actualizada acerca de la situación sociofamiliar de los estudiantes.		
Elaboración de material educativo para la comunidad educativa en relación al contexto nacional, el autocuidado y la protección de la infancia y adolescencia.		
Diseño e implementación de estrategias de contención socioemocional, con énfasis en enfoque comunitario y preventivo.		
Diseño e implementación de estrategias focalizadas de contención socioemocional.		
Catastro actualizado y pertinente al contexto de redes de derivación y consulta.		
Sistema de articulación con redes de derivación y consulta.		
Horarios definidos para la atención de estudiantes y familias.		
Planificación de jornadas de trabajo técnico con docentes, para integrar acciones de contención y educación socioemocional en el desempeño docente.		
Sistema o protocolo de articulación con docentes y asistentes de la educación para derivación interna de situaciones complejas.		

## Material de apoyo psicosocial y de protección a la infancia y adolescencia:

Algunos materiales que pueden apoyar la tarea de encargados/as de convivencia y equipos psicosociales se describen a continuación:

- 1. Continuidad de atención a niños y niñas en Atención Primaria de Salud, en el contexto de alerta sanitaria COVID-19:** [https://degreyd.minsal.cl/wp-content/uploads/2020/04/Continuidad-de-atencio%CC%81n-a-nin%CC%83os-y-nin%CC%83as-en-APS\\_COVID-19.pdf](https://degreyd.minsal.cl/wp-content/uploads/2020/04/Continuidad-de-atencio%CC%81n-a-nin%CC%83os-y-nin%CC%83as-en-APS_COVID-19.pdf)
- 2. Atención a adolescentes en Centros de Atención Primaria en contexto de COVID-19 :** [https://degreyd.minsal.cl/wp-content/uploads/2020/04/Atencio%CC%81n-a-adolescentes-en-centros-APS\\_COVID-19.pdf](https://degreyd.minsal.cl/wp-content/uploads/2020/04/Atencio%CC%81n-a-adolescentes-en-centros-APS_COVID-19.pdf)
- 3. Orientaciones por COVID-19 para niños, niñas, adolescentes y jóvenes en contexto de residencias:** <https://degreyd.minsal.cl/wp-content/uploads/2020/04/Orientaciones-por-COVID-19-para-nin%C%83os-y-nin%CC%83as-en-contexto-de-residencias.pdf>
- 4. Nota informativa sobre la atención de la salud mental y los aspectos psicosociales del brote de COVID-19, Versión 1.2:** <https://degreyd.minsal.cl/wp-content/uploads/2020/04/Nota-informativa-sobre-la-atenci%C3%B3n-de-la-salud-mental-y-los-aspectos-psicosociales-del-brote-de-Covid-19.pdf>
- 5. Guía de apoyo mutuo en tiempos de COVID-19:** <https://degreyd.minsal.cl/wp-content/uploads/2020/04/Guia-3-Apoyo-Mutuo-1.pdf>
- 6. Consideraciones de Salud Mental y Apoyo Psicosocial durante COVID-19 Versión 1.0:** <https://degreyd.minsal.cl/wp-content/uploads/2020/04/Consideraciones-de-Salud-Mental-y-apoyo-Psicosocial-durante-Covid-19-versi%C3%B3n-2.0-1.pdf>
- 7. Nota técnica: Protección de la niñez y adolescencia durante la pandemia del coronavirus:** [https://www.unicef.org/media/66276/file/SPANISH\\_Technical%20Note:%20Protection%20of%20Children%20during%20the%20COVID-19%20Pandemic.pdf](https://www.unicef.org/media/66276/file/SPANISH_Technical%20Note:%20Protection%20of%20Children%20during%20the%20COVID-19%20Pandemic.pdf)
- 8. Coronavirus (COVID-19) Lo que madres, padres y educadores deben saber: cómo proteger a hijas, hijos y alumnos:** <https://www.unicef.org/chile/media/3331/file/guia%20coronavirus%20padres.pdf>
- 9. Orientaciones complementarias por COVID19 Comunidades educativas inclusivas, estudiantes extranjeros y sus familias:** <https://www.comunidadescolar.cl/wp-content/uploads/2020/04/EPT-ORIENTACIONES-COVID-19.pdf>

## Anexo 11: Planificación sugerida para implementar medidas de convivencia escolar y contención socioemocional

<p><b>Objetivo general</b></p>	<p><b>Apoyar a los equipos de gestión en la generación de condiciones para el desarrollo de una convivencia escolar respetuosa y protectora, centrada en el autocuidado y el cuidado de los demás.</b></p>
<p><b>Objetivos específicos</b></p>	<ul style="list-style-type: none"> <li>• Instalar y fortalecer una comprensión pedagógica de la convivencia escolar y el aprendizaje socioemocional.</li> <li>• Planificar estrategias para el conocimiento y comprensión de la situación del estudiantado y sus familias, para la toma de decisiones de adecuaciones y apoyos a implementar.</li> </ul>
<p><b>ACCIONES</b></p>	<p><b>MOVIMIENTOS CLAVE</b></p>
<p><b>Equipo de gestión, junto a encargado/a de convivencia y profesionales del área psicosocial diseñan un sistema de levantamiento, registro y análisis de información acerca de la situación sociofamiliar de los estudiantes.</b></p>	<ol style="list-style-type: none"> <li>1. Identificar ámbitos fundamentales a indagar, entre los cuales se debe considerar, a lo menos:             <ol style="list-style-type: none"> <li>a. Composición del grupo familiar y referentes significativos para el estudiante (adulto/s importantes que puedan brindarle soporte).</li> <li>b. Situación socioeconómica actual del estudiante y su grupo familiar: cesantía, subempleo, teletrabajo, salidas a trabajar, entre otros.</li> <li>c. Existencia de adultos/as a cargo del cuidado de menores de edad en el domicilio.</li> <li>d. Participación de la familia en redes de apoyo: “comprando juntos”, alimentación solidaria, organizaciones comunitarias, centros de salud mental, entre otros.</li> <li>e. Sintomatología asociada a estrés o desgaste emocional del estudiante y su familia, que pueda haberse gatillado o agravado producto del confinamiento social.</li> </ol> </li> </ol>

- f.** Disposición del estudiante y su familia frente al retorno a clases: indagar eventuales sentimientos de temor, ansiedad, rechazo o, por el contrario, de motivación. Frente a las emociones negativas, es importante tratar de indagar si existen elementos puntuales que puedan ser controlados por el establecimiento (por ejemplo, podría haber temor a que almuerzen todos los estudiantes juntos, frente a lo cual es importante comunicar las rutinas que ha diseñado o está diseñando el establecimiento al respecto).
- g.** Disponibilidad de recursos en el hogar para la educación a distancia: existencia de computadores o tablet y su relación con los usuarios (es decir, con cuántos implementos se cuenta y cómo se distribuyen); conectividad a internet; condiciones de apoyo de algún adulto; disponibilidad de espacio adecuado para las actividades escolares.
- h.** Necesidades específicas de apoyo del estudiante y/o la familia.
- 2.** Elaborar instrumento de recolección de la información: planilla Excel u otro formato de fácil acceso.
- 3.** Establecer mecanismos para el levantamiento de información: visitas domiciliarias, contacto vía remota, llamado telefónico, otros.
- 4.** Definir estrategia para analizar la información: el análisis debe permitir conocer:

  - a.** Condiciones para el retorno a clases presenciales de cada estudiante.
  - b.** Apoyos puntuales que requieran los estudiantes, distinguiendo entre aquellas situaciones que pueden ser abordadas directamente por el establecimiento de aquellas que requieran ser derivadas a otro organismo o institución.
- 5.** Distribuir tareas: levantamiento de información, análisis de la información, gestión de redes para derivaciones, entre otras.
- 6.** Definir responsable del levantamiento y análisis de información y encargados/as de cada tarea.
- 7.** Elaborar calendario para el proceso levantamiento de información: período de recolección de datos, período de análisis de información, fecha de comunicación de las conclusiones a docentes y familias.



**Equipo de gestión, junto a encargado/a de convivencia y profesionales del área psicosocial implementan el levantamiento, registro y análisis de información acerca de la situación sociofamiliar de los estudiantes.**

1. De acuerdo con el calendario y la distribución de tareas, recolectar información registrándola en la planilla que constituirá la base de datos de estudiantes del establecimiento.
2. Es importante conocer la situación de la mayor parte del estudiantado, considerando la aplicación de instrumentos más simples -como encuestas autocompletadas por cada familia- en casos de establecimientos con mayor matrícula, con el fin de recoger información de la mayor cantidad de estudiantes posible. Hay que considerar que todas las familias se han visto afectadas, de diversa manera, por la crisis sanitaria, por lo que no se deben hacer presupuestos acerca de la situación actual de ninguna de ellas.
3. En el caso de los estudiantes cuya situación no pudo ser conocida (sea porque no fue habido o la familia no pudo o no quiso responder consultas) es importante consignar en la planilla las situaciones especiales detectadas, para luego intentar obtener la información más relevante. Es importante no presionar a la familia y resguardar su intimidad, pero, al mismo tiempo, considerar que en situaciones de emergencia aumentan los casos de violencia en la pareja y de maltrato infantil, por lo que se debe estar alerta para intentar identificarlos.

Para el análisis final se debe poder establecer:

- a. Situación de los estudiantes durante el proceso de educación a distancia (dificultades, facilitadores)
- b. Estudiantes que requieren apoyos específicos y las instancias de derivación (interna o externa).

También es importante considerar que el Diagnóstico Socioemocional que implementará la Agencia de la Calidad una vez retomadas las clases presenciales aportará información complementaria que deberá ser analizada también a la luz de la información que se levante en esta etapa.

Equipo de gestión, junto a encargado/a de convivencia y profesionales del área psicosocial diseñan estrategias de contención y aprendizaje socioemocional, con énfasis en enfoque comunitario y preventivo.

1. Las estrategias a considerar en este ámbito deben desarrollarse a partir de la comprensión de que el cuidado mutuo y la contención socioemocional constituyen aprendizajes, por lo que no puede ser disociado del proceso formativo. Esto quiere decir que "lo psicosocial" y los elementos socioemocionales son dimensiones que deben estar integradas en los procesos de enseñanza y de aprendizaje.
2. Se sugiere definir criterios para establecer estrategias diferenciadas en tres niveles:
  - a. **Acciones promocionales para toda la comunidad educativa** (actividades de bienvenida, actividades para la expresión de ideas y emociones, bitácoras de la experiencia vivida, talleres, folletos, entrega de información, entre otras). El foco debe estar puesto en establecer un ambiente propicio para el aprendizaje y de bienestar general.
  - b. **Acciones focalizadas para grupos o actores determinados** (docentes, estudiantes, asistentes de la educación, familias, cursos). El foco debe estar orientado a disminuir problemas generales, pero acotados.
  - c. **Acciones de apoyo especializado individual de carácter interdisciplinario**, cuyo foco es brindar apoyo individual para reducir sintomatología severa. Si bien la escuela no es un espacio terapéutico, por la magnitud de la crisis se pueden contemplar acciones acotadas de apoyo en este ámbito, siempre que se cuente con la experticia requerida. Es importante sumar a los docentes en estas acciones, particularmente el profesor jefe u otro docente que el estudiante identifique como persona significativa.
3. Planificar la implementación de la estrategia, considerando, a lo menos:
  - a. Sistema de registro, evaluación y sistematización de todo el proceso.
  - b. Responsables.
  - c. Calendario para la implementación.
  - d. Estrategia de seguimiento y evaluación.
  - e. Recursos necesarios: lugar físico, materiales, personas, colaciones, entre otros.
  - f. Sistema de comunicación a la comunidad educativa (folletos, correo electrónico, mensajes de whatsapp, otros).
4. Al momento de retomar las clases presenciales será necesario mantener el distanciamiento físico por un período indeterminado de tiempo, por lo que la estrategia debe considerar este factor.

**Equipo de gestión, junto a encargado/a de convivencia revisan y actualizan el Plan de gestión de la convivencia escolar, adecuándolo a las condiciones de seguridad sanitaria y a las necesidades contingentes de la comunidad educativa.**

- 1.** Convocar al consejo escolar (por vía remota) para actualizar el Plan de Gestión de la Convivencia, socializando los resultados del levantamiento de información y enfatizando en las necesidades identificadas de la comunidad educativa que pueden ser abordadas a través de este instrumento.
- 2.** En la misma o en una instancia posterior, Identificar y describir acciones necesarias de implementar para la contención y apoyo mutuo de la comunidad educativa. Particularmente las acciones promocionales para toda la comunidad educativa y las acciones focalizadas para grupos o actores determinados pueden formar parte del Plan de Gestión de la Convivencia.
- 3.** Identificar y sustituir las acciones que, dada la contingencia, ya no pueden ser implementadas, sea porque requieren contacto físico estrecho, o apuntan a objetivos no prioritarios y por falta de tiempo.
- 4.** Considerar la implementación de jornadas de trabajo técnico con docentes, para integrar acciones de contención y educación socioemocional en el desempeño docente.
- 5.** Ajustar la planificación del Plan de Gestión de la Convivencia, considerando:
  - a.** Calendario de implementación.
  - b.** Recursos necesarios
  - c.** Sistema de registro y evaluación.
  - d.** Sistema de comunicación a la comunidad educativa (folletos, correo electrónico, mensajes de whatsapp, otros).

**Equipo de gestión  
diseña un sistema  
de planificación  
detallada de clases  
que incorpore los  
OAT que refuercen  
el aprendizaje de la  
convivencia escolar,  
el autocuidado y el  
apoyo mutuo.**

1. Organizar la planificación de clases que incorporen los OAT a lograr por nivel, con énfasis en aquellos que consideran explícitamente la convivencia escolar, el autocuidado y el apoyo mutuo. Esta planificación debe considerar, a lo menos, lo siguiente:
  - El tiempo de que dispondrán los docentes para preparar las planificaciones.
  - Incorporación del jefe técnico u otro profesional que pueda aportar a la adecuada incorporación de los OAT y retroalimentar la planificación realizada
  - Material necesario (computador, OAT por nivel y asignatura, conectividad, otros).
  - Instancias de coordinación con equipo PIE, si el establecimiento dispone de este recurso.
2. Diseñar orientaciones técnicas para que los docentes elaboren una progresión didáctica del proceso de enseñanza en concordancia con el currículum priorizado. Estas orientaciones deben contener indicaciones para que cada docente considere su conocimiento acerca de la diversidad de los estudiantes, los objetivos de aprendizaje transversales a fortalecer para el nivel y los tiempos asignados a la asignatura.
3. Diseñar un calendario de acompañamiento a los docentes para la elaboración de planificación para el aula.

**Equipo de gestión elabora rúbrica para la observación de las prácticas de convivencia una vez retomadas las clases presenciales.**

1. Identificar ámbitos prioritarios para la observación de la convivencia escolar; en este contexto, algunos ámbitos podrían ser:
  - a. Prácticas de cuidado y autocuidado entre estudiantes (uso de mascarillas, distanciamiento físico, colaboración entre pares, otros).
  - b. Condiciones para la expresión de emociones (existencia y utilización de instancias para expresar las emociones, disponibilidad de los adultos para escuchar y acoger a los estudiantes, actitudes de respeto entre pares, capacidad institucional para identificar y contener situaciones de desborde emocional, entre otros).
  - c. Prácticas colaborativas frente a las restricciones del nuevo escenario.
  - d. Respeto por las rutinas establecidas.
2. Definir el desarrollo satisfactorio que se espera para la convivencia en el establecimiento, por ejemplo:
  - Para estudiantes: acciones de autocuidado y cuidado con los demás, trato verbal respetuoso, juegos sin violencia física o verbal, uso del diálogo para resolver conflictos, planteamiento de ideas y opiniones argumentadas, cumplimiento de normas y rutinas del establecimiento.
  - Para familias: acciones de autocuidado y cuidado con los demás, trato de respeto con estudiantes y funcionarios/as del establecimiento,
  - Para docentes: acciones de autocuidado y cuidado con los demás, trato respetuoso con estudiantes, pares y familias, disponibilidad para el diálogo, desarrollo de rutinas pedagógicas para promover la convivencia, planificación de clases incorporando los OAT, conocimiento de aspectos relevantes de la situación actual de sus estudiantes.
  - Para asistentes de la educación: acciones de autocuidado y cuidado con los demás, trato respetuoso con estudiantes, pares y familias, disponibilidad para el diálogo, desarrollo de rutinas para promover la convivencia.
3. Elaborar rúbrica de observación para determinar la brecha entre las prácticas observadas y el desarrollo satisfactorio esperado. Esta rúbrica debe centrarse en los aspectos priorizados y debe permitir comparar el modelo esperado con las prácticas que efectivamente se desarrollan en el establecimiento.
4. Elaborar planificación para la aplicación de la rúbrica de observación, definiendo qué se espera lograr, plazos, método de análisis de la información recabada y responsables de su aplicación.

## Anexo 12: Plan de apoyo al desarrollo de capacidades docentes y directivas-CPEIP

Tipo de apoyo	Para quién	De qué se trata el apoyo y su propósito	Fechas	Ubicación
Conferencias Online	Dirigida a equipos directivos y docentes	Expertos exponen sobre distintas temáticas asociadas a la contención emocional de la comunidad educativa durante la vuelta a clases y responden a interrogantes de docentes y directivos de forma online. Los temas a tratar estarán vinculados con: 1. Cómo impulsar el aprendizaje socioemocional en el contexto de la pandemia. 2. Cómo fortalecer el apego escolar tras la vuelta a clases.	Cristian Berger: Junio 2020.	Sitio web CPEIP
3 Orientaciones	Dirigidos a equipos directivos	Las orientaciones serán documentos escritos, que tendrán los siguientes propósitos: 1. Apoyar a equipos directivos para que comprendan la crisis actual y su impacto socioemocional, y lo trabajen con docentes, asistentes de la educación y miembros del equipo técnico pedagógico. 2. Orientar a equipos directivos para el desarrollo de una estrategia para la contención emocional de la comunidad educativa durante el regreso a clases. 3. Apoyar a equipos directivos para abordar el primer día de clases.	Primera quincena de mayo. Segunda quincena de mayo. Primera quincena de junio.	Sitio web CPEIP y evaluar incorporación en repositorio del Plan de Aprendizaje Socioemocional DEG
3 Animaciones	Dirigidas a equipos directivos, docentes y apoderados	Las animaciones tendrán los siguientes propósitos: 1. Apoyar a padres y apoderados para abordar el impacto socioemocional de la crisis con sus hijos. 2. Apoyar a equipos directivos y docentes para que comprendan la crisis y su impacto socioemocional en la comunidad educativa. 3. Apoyar a equipos directivos y docentes para que comprendan qué son las emociones y cuál es su relación con el aprendizaje.	Segunda quincena de Mayo  Segunda quincena de mayo  Segunda quincena de junio	Sitio web CPEIP y evaluar incorporación en repositorio del Plan de Aprendizaje Socioemocional DEG

3 Herramientas	Dirigidas a equipos directivos y docentes	Las herramientas serán en formato manual y contendrán estrategias y actividades prácticas para promover la expresión y regulación emocional tras el regreso a clases.	Segunda quincena de Junio.	Sitio web CPEIP y evaluar incorporación en repositorio del Plan de Aprendizaje Socioemocional DEG
2 Recursos de apoyo	Dirigidos a apoderados, directivos y docentes.	Estos recursos tendrán dos propósitos fundamentales: 1. Dar sugerencias a padres y apoderados para apoyar a sus hijos frente a la crisis 2. Dar sugerencias de prácticas de autocuidado que pueden implementar los profesionales de los establecimientos	Segunda quincena de mayo. Primera quincena de junio.	Sitio web CPEIP y evaluar incorporación en repositorio del Plan de Aprendizaje Socioemocional DEG
Orientaciones para ejecutar convenios ADECO	Equipos directivos	Hasta el día 15 de Mayo las escuelas pueden postular a ADECO. Este año, se incluyó como meta en los convenios el abordaje de la crisis por parte de los equipos directivos, sugiriendo metas e indicadores, pero también entregando apoyo a través de documentos técnicos.	La implementación de los convenios ADECO se inicia a fines de Junio y termina en Enero del 2021.	Las postulaciones se realizan a través de la página <a href="https://www.gestionyliderazgoeducativo.cl/">https://www.gestionyliderazgoeducativo.cl/</a>
Ciclo de Conferencias online	Equipos directivos	Ciclo de 6 videoconferencias, donde exponen académicos y directores de escuela, entregando orientaciones sobre cómo abordar la contención socioemocional, trabajo remoto y priorización curricular en la vuelta a clases.	Entre los meses de Mayo y Julio.	En la página de CPEIP.
Cursos para directores	Directores y Jefes de UTP de establecimientos que reciben subvención del estado	Fortalecer competencias en directivos sobre el apoyo y gestión de necesidades y competencias docentes en contexto.	Se espera iniciar los cursos durante el mes de Junio.	Catálogo online CPEIP.
Curso para Jefes de UTP con foco en niveles de kínder a sexto básico	Jefes de UTP	Apoyo y orientaciones para la implementación de currículum priorizado, apoyo a la práctica al interior de la sala de clases y el bienestar docente.	Se espera iniciar los cursos durante el mes de Junio.	Catálogo online CPEIP
Curso para Jefes de UTP con foco en niveles de 7° básico a IV medio	Jefes de UTP	Apoyo y orientaciones para la implementación de currículum priorizado, apoyo a la práctica al interior de la sala de clases y el bienestar docente.	Se espera iniciar los cursos durante el mes de Junio.	Catálogo online CPEIP

## Anexo 13: Orientaciones para la implementación de la Priorización Curricular en forma remota y presencial

### Unidad de Currículum y Evaluación - Junio 2020

#### Orientaciones Generales

Estas Orientaciones surgen a partir del contexto que están viviendo los establecimientos educacionales y la necesidad de reducir las brechas de aprendizajes producto de la pandemia. Sirven como guía para la implementación de la Priorización Curricular en forma remota y presencial.

Con respecto a la educación remota, estas Orientaciones dan una continuidad que reafirma y apoya todas aquellas orientaciones que el Ministerio ha ido entregando en este período. En el caso de la educación presencial, estas orientaciones sirven para que los establecimientos se planifiquen siempre considerando que el retorno está supeditado a las condiciones sanitarias del país y de cada uno de los establecimientos.

La Priorización se presenta como una herramienta de apoyo curricular que permite enfrentar y minimizar las consecuencias adversas que han emergido por la situación mundial de pandemia por covid-19. Implementar la Priorización Curricular requiere que cada establecimiento educacional adquiera un rol protagónico para construir un plan adecuado a su realidad, que atienda la creciente diversidad educativa. En este sentido, es fundamental el rol de los equipos directivos y docentes para liderar el proceso. Será necesario diseñar y ajustar, de acuerdo con las nuevas necesidades, el [plan de estudio, los modos de enseñanza y la evaluación](#).

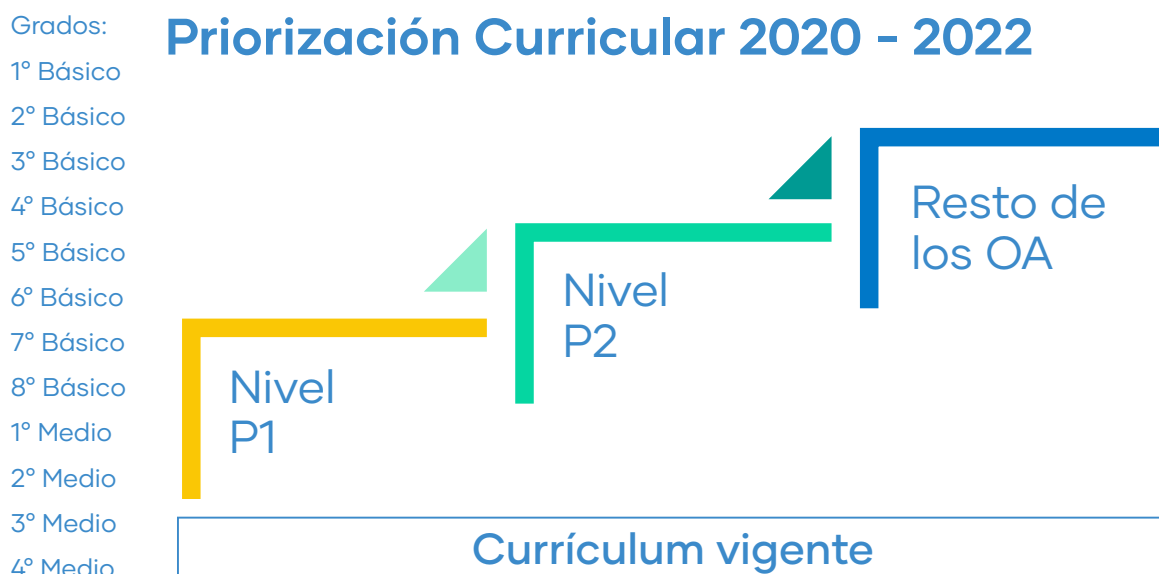
1. El Currículum vigente se mantiene por decreto y es mandatorio. Por ende, la

Priorización no es un nuevo currículum, tiene vigencia hasta finales de 2021.

2. La Priorización Curricular promueve el desarrollo integral al igual que el Currículum vigente considerando todas las asignaturas, los Objetivos transversales y el desarrollo de las actitudes. Se propone para todos los niveles de escolaridad: Educación regular desde Educación Parvularia a 2° año de enseñanza media, Plan de Formación General para 3° y 4° medio, Plan Diferenciado de la Formación Técnico Profesional y Educación para Jóvenes y Adultos. Puede encontrar la Priorización Curricular en <https://curriculumnacional.mineduc.cl/614/w3-article-178042.html>.
3. Se propone priorizar las asignaturas de Orientación y Tecnología de manera transversal –dada su relevancia en el contexto que estamos viviendo– y los Objetivos de Aprendizaje de Habilidades de todas las asignaturas. Con respecto a la asignatura de Religión, es muy relevante que los establecimientos de distintos credos la consideren, pues impacta en una dimensión de los estudiantes que es de vital importancia.
4. La reducción del tiempo lectivo presencial, el cual dependerá del momento en que las condiciones sanitarias permitan un retorno a clases, ha generado la necesidad de organizar en dos Niveles la Priorización Curricular para cada grado, como muestra la **tabla N°1** y se describe a continuación:



**Tabla 1: Representación de Niveles de Priorización por grado**



- a. Nivel de priorización 1 (Nivel P1): Se propone a las escuelas avanzar en un primer nivel con una selección de objetivos imprescindibles; es decir, aquellos considerados esenciales para avanzar a nuevos aprendizajes. Estos objetivos actuarán como un primer nivel mínimo que permitirá a las escuelas organizarse y tomar decisiones de acuerdo con las necesidades y las reales posibilidades en el actual contexto.
- b. Nivel de priorización 2 (Nivel P2): Este segundo nivel de objetivos priorizados corresponde a aquellos que son integradores y significativos. Se propone que las escuelas, luego de evaluar el dominio de los objetivos del nivel P1, avancen con aquellos que permitan a los estudiantes adquirir aprendizajes para integrarse como sujetos activos frente a los desafíos sociales, y desarrollar aprendizajes integradores para transitar por distintas áreas del conocimiento.
5. Los establecimientos deberán velar por que cada estudiante logre los objetivos de aprendizajes priorizados (Nivel P1 y P2). Si el tiempo de educación presencial se ve extremadamente reducido, se recomienda dedicarse al máximo posible al Nivel P1, quedando sin efecto el Nivel P2; durante el siguiente año, se implementarán los Niveles P1 y P2 del grado que se esté en curso. El desafío es avanzar con todos los estudiantes y desde su particularidad para que desarrollen los aprendizajes priorizados (Nivel P1 y P2) para continuar al grado siguiente.

## Sugerencias para implementar la priorización curricular:

### Educación remota

El principio que desde un inicio ha impulsado el actuar del Ministerio en relación a la educación remota es garantizar el aprendizaje continuo, en un contexto de contención socioemocional, para evitar el aumento de las brechas educacionales.

Para esto se han sugerido las siguientes estrategias:

1. Realizar un levantamiento de información sobre la situación de cada uno de sus docentes y estudiantes respecto de la conectividad, habilidades digitales, apoyo de apoderados y el estado socioemocional de cada uno. Así podrá identificar el nivel de motivación de los estudiantes y docentes, además de las capacidades y los recursos tecnológicos para las clases en línea.
2. Incentivar a sus estudiantes a seguir una rutina o plan de clases. Utilice la propuesta de [aprendoenlinea.mineduc.cl](http://aprendoenlinea.mineduc.cl) o uno que determine el propio establecimiento.
3. Planificar estrategias de comunicación orientadas a mantener un vínculo con sus estudiantes, comunicándose con ellos telefónicamente, por mensajería instantánea u otro medio, y apoyándolos y guiándolos para que establezcan un horario semanal de actividades de aprendizaje.
4. Idear estrategias de comunicación con las familias y apoderados a fin de establecer un vínculo para brindarles apoyo y mantenerlos informados. En educación básica, se sugiere aplicar estrategias para trabajar con los apoderados; a tal efecto, se sugiere que el docente planifique situaciones de aprendizaje con ellos en torno a juegos, intereses de aprendizaje, la lectura, actividades lúdicas y diversas, entre otros.
5. Planificar diversas estrategias para garantizar aprendizajes en todos los estudiantes:
  - Aproveche la instancia de educación remota para asentar el dominio de los aprendizajes priorizados del año anterior.
  - Si la evidencia recogida demuestra que los objetivos del nivel anterior ya están logrados por sus estudiantes, plantee actividades en torno a los objetivos priorizados de su nivel.
  - Planifique experiencias de aprendizaje en torno a los objetivos priorizados, utilizando las fichas pedagógicas que encontrará en Aprendo en Línea docente
6. Si no hubiese conectividad, coordine acciones con el equipo docente para que el Texto Escolar esté en el hogar, imprima los recursos de Aprendo en Línea de trabajo con el Texto Escolar y apóyese en TV educa y Radio Enseña, comunicando oportunamente los horarios. Diseñe un plan de lectura con sus estudiantes a partir de los libros de la biblioteca, los textos escolares antiguos, diarios, revistas presentes en los hogares.
7. Las habilidades de lectura o hábitos lectores son fundamentales para el desarrollo cognitivo, el avance del aprendizaje escolar de los estudiantes, el conocimiento del mundo y para desarrollar el gusto por la lectura. Para fomentar la lectura en el hogar, se sugiere emplear herramientas como la Biblioteca Digital Escolar (BDEscolar) y su Plan de Lectoescritura Digital (PLED). Ambas permiten que profesores, alumnos y sus familias accedan a diversos contenidos digitales, como audiolibros, videos y libros de diversos temas; además, el PLED otorga acompañamiento al proceso lector con ejercicios en el mismo libro, y se los puede monitorear de manera remota.

## Educación Presencial

El retorno a clases dependerá del momento en que las condiciones sanitarias lo permitan, por tanto, estas Orientaciones buscan entregar estrategias para prepararnos y planificar de la forma más adecuada la vuelta a la educación presencial.

Algunas iniciativas para responder a este escenario:

1. Levantar información para identificar las situaciones y contextos de los estudiantes con respecto a su retorno:
    - Estudiantes que asistirán de modo presencial y permanentemente a la escuela.
    - Estudiantes que asistirán a la escuela durante un tiempo de modo presencial y otro en modalidad remota.
    - Posibilidades de apoyo real de los apoderados al aprendizaje de sus hijos.
  2. Planificar el trabajo del establecimiento, considerando la información recogida y el plan propuesto por el Ministerio: diagnóstico integral, nivelación y reforzamiento e implementación de la Priorización Curricular. Para eso, se recomienda:
    - Utilizar las Fichas Pedagógicas como plan que orienta cómo lograr los Objetivos de Aprendizaje priorizados y los recursos alineados al Texto Escolar –disponibles en Aprender en línea docentes y estudiantes–, para organizar y planificar el tiempo de clases.
    - Coordinar acciones para que el estudiante lleve el Texto Escolar diariamente a su casa.
    - En el caso de que por un tiempo un docente se enfrente a un curso con asistencia presencial y remota al mismo tiempo, se recomienda planificar las clases para ambas modalidades. Aprender
- en Línea estudiante y docente cuenta con recursos para sincronizar el trabajo en la sala de clases y en la casa.
- Planificar estrategias para los grupos que requieran apoyo y seguimiento personalizado, especialmente aquellos estudiantes que no contaron con conectividad durante la educación remota.
  - Planificar el trabajo colaborativo entre docentes para apoyar los niveles críticos y a los estudiantes con necesidades educativas especiales. Algunos cursos críticos son:
    - a. 1° y 2° básico: Genere una jornada escolar enfocada en la lectura comprensiva durante la mayoría del horario semanal, para trabajar con la asignatura de Lenguaje y orientar todas las demás asignaturas hacia la lectura.
    - b. 8° básico y 1° medio: Prepárelos para la transición a educación media, implementando estrategias de motivación por el aprendizaje y mayor acompañamiento. Utilice los dispositivos tecnológicos para propiciar aprendizaje y motivación.
    - c. 4° medio: Mantenga a sus estudiantes informados y oriéntelos respecto de su proyecto de vida. Prepárelos para su ingreso a la educación superior, use las Fichas Pedagógicas “Decisiones Vocacional y Proyecto de Vida” de los talleres de Orientación y, si tienen conectividad, anímelos a inscribirse en los preuniversitarios ofrecidos en Aprender en Línea.
  - 3. Planificar espacios diarios o semanales en el horario de la asignatura de Orientación, para ofrecer la contención socioemocional que requieran sus alumnos y la comunidad educativa. Utilice las Fichas pedagógicas de Orientación como guía.

4. Integrar los objetivos de Tecnología en las distintas asignaturas, como herramienta de apoyo transversal. Esto implica optimizar el laboratorio de tecnología y el uso de dispositivos tecnológicos que haya en el establecimiento, en las salas de clases o en niveles críticos.

5. Trabajar con los encargados de las bibliotecas para generar espacios de fomento lector, ajustados a las medidas sanitarias. Para esto, planifique su trabajo según los protocolos de sanitización de Bibliotecas CRA, que se encuentran en Aprendo en Línea.

### Sugerencias para implementar el Plan de estudio:

La Priorización Curricular da la flexibilidad para que cada establecimiento, considerando su propia cultura y proyecto educativo, pueda incorporar este currículum de la manera más efectiva posible. Implementar esta Priorización Curricular requiere de una aplicación flexible del Plan de Estudio, para lo cual se entregan estas orientaciones con principios y guías para apoyar a los establecimientos frente a la toma de decisiones.

Para implementar la priorización de forma presencial, siempre y cuando las

condiciones sanitarias lo permitan, se requiere que el Plan de Estudios sea flexible y se adapte a las horas lectivas. Este nuevo plan y horario tiene carácter transitorio y debe comunicarse a los estudiantes y sus familias.

Se recomienda usar la **Tabla N°2** como un marco general que da autonomía a los establecimientos para que tomen decisiones en relación al Plan de Estudio, de acuerdo a sus realidades, su dotación docente real y las instrucciones de la autoridad sanitaria.

**Tabla 2:**  
**Posibilidad de ajuste al Plan de Estudios según escenarios de retorno a clases presenciales\***

Escenarios posibles al momento del retorno a clases en año 2020, en horas semanales	N° de asignaturas o módulos posibles de incluir en el Plan de Estudios de todas las asignaturas
34 a 42	6 o más
31 a 33	5 a 6 asignaturas
21 a 30	4 a 5 asignaturas
16 a 20	3 a 4 asignaturas
6 a 15	2 a 3 asignaturas

\*Supeditado a que las medidas sanitarias lo permitan.

\*\*Se incorporó todos los planes de estudio –desde 1° básico a 4° medio– de los establecimientos con y sin Jornada Escolar Completa, y de aquellos que imparten la asignatura de Lengua indígena.

Se sugiere ajustar las asignaturas del Plan de Estudios y planificar el horario de acuerdo a la jornada de clases, considerando lo siguiente:

1. En todos los escenarios, el Plan de Estudios tiene que incluir las asignaturas de Lenguaje y Comunicación (Lengua y Literatura) y Matemática, con las horas asignadas en el Plan de Estudios vigente. Además, se recomienda agregar una asignatura del ámbito artístico.
2. Si la jornada ha disminuido sustantivamente, conviene profundizar en menos asignaturas en vez de dedicarse a varias, con pocas horas.
3. Planificar horarios diferidos por grupos de estudiantes, para profundizar la enseñanza según sus necesidades.
4. Para 1° y 2° básico, se sugiere enfocar la jornada escolar hacia el aprendizaje de la lectura comprensiva (idealmente duplicar las horas de Lenguaje), Matemática e integrando otras asignaturas; por ejemplo: incluir las lecturas de los Textos Escolares de Ciencias

e Historia como parte de la lectura en voz alta y compartida, utilizar el arte para expresar los significados de los textos, emplear la música para aprender palabras nuevas y poesía, integrar la tecnología para complementar el aprendizaje de la lectura (plataforma "Bartolo", en [www.bartolo.cl](http://www.bartolo.cl)). También es recomendable generar un apoyo entre docentes que puedan colaborar en acortar la brecha de lectura.

5. En su planificación para 3° y 4° medio con las nuevas Bases Curriculares, considere al menos 1 electivo o asignatura diferenciada para potenciar el interés y la elección de los estudiantes.
6. En el caso de TP, trabaje transversalmente los módulos relacionados con las competencias genéricas.
7. Planificar un trabajo con proyectos STEM o STEAM (Ciencias, Tecnología, Matemática y Arte), donde se integre diversas asignaturas y trabajen varios docentes en un mismo horario. Se podría ampliar a otras asignaturas; por ejemplo: Música con Lenguaje, Inglés con Ciencias, entre otras.

## Sugerencias para implementar la evaluación

El decreto N°67/2018 se centra en el uso pedagógico de la evaluación y posiciona la evaluación formativa y la retroalimentación como factores clave para mejorar y acelerar los aprendizajes. Su propósito es que tanto el docente como el estudiante utilicen la evidencia obtenida en dichos procesos, para tomar decisiones acerca de los siguientes pasos a fin de avanzar en el proceso de enseñanza-aprendizaje.

Los establecimientos tienen autonomía para aplicar la evaluación tanto formativa como sumativa, considerando los requerimientos y exigencias de esta última. Deben brindar suficientes oportunidades de aprendizaje para que cada estudiante demuestre el logro de

los Objetivos de Aprendizaje, especialmente cuando se haga una evaluación sumativa y se otorgue una calificación.

Para la promoción de los estudiantes, se considerará las calificaciones finales de las asignaturas del nuevo Plan de Estudios, ajustado según las indicaciones de estas orientaciones (ver tabla N°2). **No se calificará aquellas asignaturas que no se hayan incluido en el nuevo Plan de Estudios;** por ende, no incidirán en el promedio final. Además, el Decreto N°67/2018 permite poner una única calificación final anual por asignatura del Plan de Estudios.

No será necesario modificar el reglamento de evaluación ni presentarlo a la Secretaría

Regional correspondiente. Lo relevante es comunicar a la comunidad educativa, oportunamente y por escrito, cualquier ajuste a las formas y criterios de evaluación que se aplicará en el establecimiento durante este período.

## Evaluación Remota:

Durante el período de suspensión de clases presenciales se ha sugerido lo siguiente:

1. Incentivar los aprendizajes y retroalimentar de forma sistemática, utilizando diversos métodos de evaluación formativa, como:
  - **Evaluación de desempeño:** Acciones y productos que realiza el estudiante durante el proceso de aprendizaje, que permiten retroalimentar su aprendizaje y validar el desarrollo de sus habilidades; por ejemplo: resolución de casos prácticos, evaluación de trabajos según criterios, entrevistas sobre procesos de aprendizaje entre pares, creaciones en Artes, Escritura de cartas, textos, etc.
  - **Evaluación de portafolio:** Un portafolio es un archivo donde se integra trabajos y evidencias relevantes de las actividades de los estudiantes; también incluye observaciones y retroalimentaciones que ayuden a superar las dificultades en el aprendizaje. Se puede usar durante todo el proceso (unidad, curso) para asignar una calificación (evaluación sumativa). Puede contener apartados de: escritura de cartas o textos, comentario de lecturas, pensamiento matemático, experimentos, fotos, intereses personales y descripción, etc.
  - **Conferencias centradas en el alumno:** Medio eficaz de comunicación entre estudiantes, docentes y padres; pueden ser entrevistas telefónicas y/o comunicación por mensajería instantánea.
  - **Autoevaluación de los estudiantes:** Estrategia que ayuda al alumno a tomar conciencia de su progreso de aprendizaje,

y permite al docente recoger información sobre el proceso de enseñanza-aprendizaje; por ejemplos: bloc de autoevaluación, diario, reportes, pruebas y escritos.

2. Utilice todos los medios de comunicación a su disposición para poder retroalimentar, a fin de ir valorizando el trabajo realizado.
3. El trabajo que el estudiante realice de forma remota deberá ser preferentemente formativo, siempre acompañado de retroalimentación. Se podrá valorizar por medio de porcentaje de logro y concepto. También podría transformarse en una calificación, siempre y cuando se realicen evaluaciones sistemáticas y justas.
4. Para evaluar remotamente con conectividad, puede utilizar las evaluaciones de Aprendo en Línea estudiante, que permiten a los estudiantes enviar semanalmente al docente sus resultados en Lenguaje y Matemática, y recibir retroalimentación. En Aprendo en Línea docente, hay un espacio llamado "Arma tu evaluación", donde los docentes pueden elaborar sus evaluaciones para Lenguaje, Matemática, Historia y Ciencias de acuerdo a los objetivos priorizados. En el corto plazo, podrán enviar un link a sus estudiantes y ellos podrán responder en línea para recibir retroalimentación inmediata. También se podría hacer conferencias telefónicas o virtuales con los estudiantes para generar más espacios de evaluación.
5. Si el docente o los estudiantes no tienen conectividad, la comunicación con el apoderado será clave para garantizar el aprendizaje de los estudiantes. Además, se recomienda diversificar la forma de evaluar y ajustarla a esta situación, enviando la evaluación de forma impresa y usar portafolios de trabajo que se pueden llevar al establecimiento semanal o quincenalmente. Puede utilizar los mismos recursos de Aprendo en Línea y entregarlos impresos a los estudiantes.

6. En una situación de cuarentena, el portafolio se convierte en una herramienta clave dado que la retroalimentación constante se verá interrumpida. Se sugiere que el estudiante trabaje de forma autónoma con actividades definidas que deberán completar y enviar al establecimiento cuando termine la cuarentena, para una posterior retroalimentación.

## Evaluación Presencial

La evaluación presencial se implementará dependiendo del momento en que las condiciones sanitarias lo permitan. Algunos aspectos a considerar para evaluar en este escenario:

1. Para el retorno a clases presenciales, se recomienda comenzar realizando un diagnóstico integral para que el establecimiento pueda identificar las habilidades socioemocionales y las brechas de aprendizaje. Luego se debe idear un plan de contención socioemocional y un tiempo de reforzamiento para poder avanzar hacia la implementación de la Priorización Curricular.
2. Se recomienda crear un comité que identifique a aquellos estudiantes que puedan quedar rezagados, para tomar decisiones efectivas y así apoyarlos y acompañarlos de la mejor manera en su proceso de aprendizaje.
3. Se recomienda organizar proyectos que integren asignaturas, lo que favorecerá una evaluación integrada, significativa y auténtica.
4. Incentive que la evaluación sea parte del proceso de enseñanza-aprendizaje, utilice iniciativas atractivas que motiven a los estudiantes, como estrategias de autoevaluación y coevaluación, organizar instancias para compartir los portafolios entre pares y realizar presentaciones significativas para la comunidad.
5. Si las clases son presenciales, pero algunos estudiantes permanecen en sus hogares, recoja ideas de la evaluación remota y utilice la tecnología para retroalimentarlos.

Si tiene dudas, ingrese a [Aprendoenlinea.mineduc.cl](https://aprendoenlinea.mineduc.cl)

## Anexo 14: Orientaciones para docentes y asistentes de la educación en torno a higiene y protección

### Centro de perfeccionamiento, experimentación e investigaciones pedagógicas (CPEIP) – Ministerio de Educación

- 1. Antes de iniciar la clase**
- 2. Sobre el comportamiento al interior de la sala de clases**
- 3. Sobre el comportamiento con otros docentes**

#### 1. Antes de iniciar la clase

- Es importante preparar las instalaciones del establecimiento antes de la llegada de los estudiantes, considerando medidas de prevención como disponer de alcohol gel al interior de la sala de clases y ventilar el ambiente previo al ingreso de los alumnos.
- Procure lavarse las manos con agua y jabón antes de la jornada y repetir en cada recreo, cambios de sala y otras situaciones similares, especialmente, antes y después de comer.
- Use delantal o cotona que quede en el colegio colgada y con el interior protegido.
- Utilice su mascarilla y disponga una de recambio. Ojalá disponer de mascarillas en la sala de clases para poder proveerle a algún estudiante que no cuente con ella.
- En lo posible disponga de alcohol gel en la sala de clases.
- Aplíquese alcohol gel de forma constante en las manos, en el pomo de la puerta de su sala de clases y en el interruptor.
- Trate de llegar con tiempo a su sala y ventilar el ambiente previo al ingreso de los estudiantes.
- Deténgase en la distribución de la sala y reoriente los escritorios tratando de distanciarlos lo máximo que sea posible, haciendo uso de todo el espacio. Evite disponer los escritorios en duplas, tríos o en grupos.
- De ser posible, instale un mecanismo para que sean únicamente los profesores quienes se cambien de sala, no los estudiantes.
- Cree circuitos de circulación demarcados en la medida que sea posible.



## 2. Sobre el comportamiento al interior de la sala de clases

- Al momento del ingreso de los estudiantes a la sala de clases procure que este proceso se realice por turnos. Se sugiere que entren grupos de cinco alumnos en cada caso, hasta completar la asistencia total de la clase. Chequee que hayan hecho un correcto lavado de manos antes de efectuar este ingreso.
- Explique las medidas de seguridad necesarias a sus alumnos y asigne roles para reforzar su cumplimiento.
- Instaure nuevas rutinas de saludo a distancia dentro de la sala de clases, que no impliquen contacto físico.
- Procure darle seguimiento a los estudiantes reportados como ausentes.
- Promueva el trabajo individual de los alumnos y el resguardo del uso personal de los materiales como lápices, tijeras, regla, papeles, etc. Explique que, si bien se valora poder compartir utensilios y materiales entre los compañeros, la contingencia nos hace evitar este tipo de acciones por ahora.
- Vele por el uso de mascarillas entre sus estudiantes durante toda la jornada y promueva el uso de señas, carteles, símbolos y claves para poder comunicarse por parte de los estudiantes. Las nuevas formas de comunicación y participación deben ser explicadas al inicio de la clase.
- Utilice recursos gráficos y audiovisuales para reforzar su mensaje, pero evite sacarse la mascarilla. En el caso de los estudiantes más pequeños, intente que no se lleven estos materiales a la boca y explique la necesidad de no llevarse las manos a la cara.
- En el caso de los estudiantes en los primeros niveles, enseñe y practique con ellos el estornudo de etiqueta, llevándose el codo a la cara para estornudar.
- Indique dónde están los dispensadores de alcohol gel dentro de la sala y fuera de ella para que los alumnos puedan hacer uso apropiado de estos productos.
- Siga el manual de limpieza y desinfección establecido por el Ministerio de Salud, según cada caso.
- En lo posible, mantenga puertas y ventanas de la sala abiertas con el objetivo de promover la ventilación.
- Solicite a sus alumnos evitar el contacto con teléfonos celulares y otros elementos de contacto frecuente, que deben ser desinfectados. De ser posible, sugiera que no lo lleven a la escuela.
- Promueva actividades al aire libre y coordine con otros docentes para hacer uso de espacios amplios como Biblioteca, gimnasios, salas multiuso, etc.
- Procure que sus alumnos no compartan material durante la clase. Y en los recreos, aproveche de ventilar las salas por lo menos tres veces al día.
- Antes de salir a los recreos recuérdelos a sus estudiantes acercarse a los dispensadores de alcohol gel para aplicarse el producto, lavarse las manos al retornar a la sala y hacer uso de vasos personales para tomar agua en los baños. Bajo ningún punto de vista permita que tomen agua directo de las llaves.
- Organice la salida de la sala de manera dosificada cuando deba hacerlo.
- Haga hincapié en la necesidad e importancia de guardar distancia por el propio bien y el de sus alumnos, ya que los niños y adolescentes suelen ser afectuosos y cercanos entre ellos. En ese sentido, es recomendable que establezca medidas de distanciamiento al interior de la sala de clases haciendo un correcto uso del espacio que dispone en su establecimiento.

### 3. Sobre el comportamiento con otros docentes

- Evite todo tipo de reuniones presenciales. Es importante insistir en que estas se realicen siempre de forma virtual o telefónica para evitar el contacto directo.
- Promueva la comunicación virtual o telefónica con los apoderados. Es recomendable hacer una encuesta para determinar cuál es la forma que más les acomoda ser contactados en cada caso.
- En el caso de requerir efectuar reuniones con otros docentes, prefiera espacios abiertos como el patio del establecimiento; o bien espacios que permitan mantener un metro de distancia entre las personas, siempre y cuando sea estrictamente necesario.
- Apóyese de soportes virtuales y otras herramientas que ayuden a la comunicación sin la necesidad de hacer reuniones, instrucciones de trabajo u otros temas emergentes.
- Use plataformas de colaboración entre docentes para lo cual se le sugiere la plataforma Google Suite. Para acceder, su sostenedor puede ingresar a Comunidad Escolar y completar el formulario correspondiente. Le recomendamos ver esta conferencia online brindada por el coordinador del Centro de Innovación del Mineduc para profundizar este tema: [https://www.cpeip.cl/conferencias/uso\\_tic\\_en\\_educacion](https://www.cpeip.cl/conferencias/uso_tic_en_educacion).
- Apóyese del portal [Aprendoenlinea.mineduc.cl](http://Aprendoenlinea.mineduc.cl) para complementar el contenido de sus clases, ya que contiene guías de acompañamiento al texto escolar y recursos para asignaturas.
- Revise los protocolos del Mineduc disponibles para enfrentar el contexto actual, los que se encuentran publicados en <https://www.cpeip.cl/aprendizajesenlinea/>

Para más información,  
ingresa a [mineduc.cl](http://mineduc.cl)



